



## คู่มือการใช้งานระบบ TRQ Report (สำหรับผู้ประกอบการ)

โครงการจ้างปรับปรุงระบบรายงานการนำเข้า – ส่งออก  
สินค้าเกษตรตามพันธกรณีความตกลงระหว่างประเทศ  
(DFT – TRQ Report) ประจำปีงบประมาณ พ.ศ. 2568

สัญญาเลขที่ 48/2568 ลงวันที่ 28 พฤษภาคม 2568

เสนอโดย



บริษัท นิวเทคโนโลยี อินฟอร์เมชั่น จำกัด  
New Technology Information Co.,Ltd.

## สารบัญ

หน้า

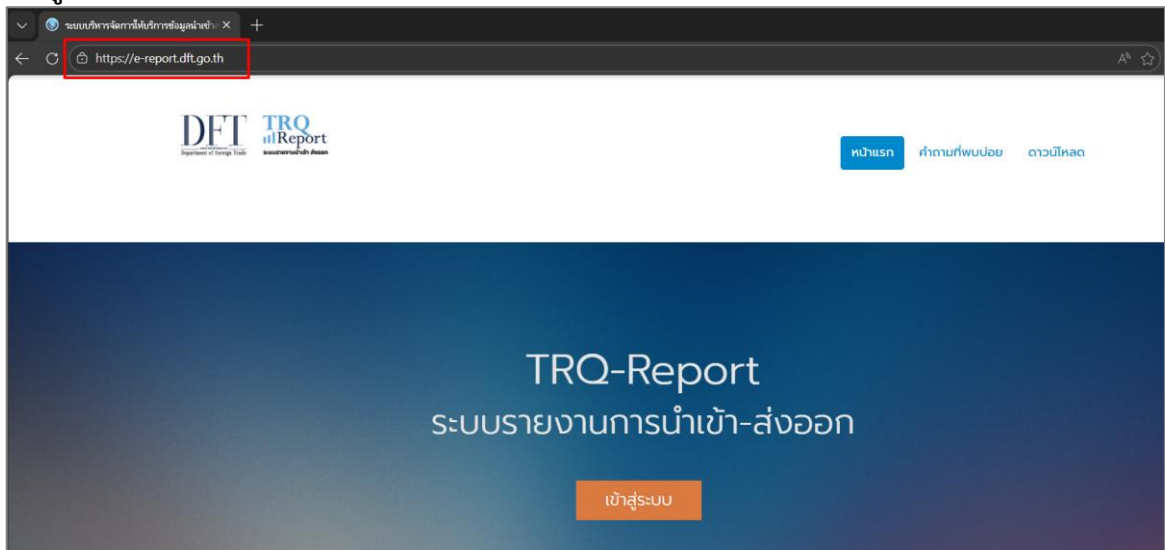
<b>1. คู่มือการใช้งานระบบรายงานการนำเข้า – ส่งออกสินค้าเกษตรตามพันธกรณีความตกลงระหว่างประเทศ (DFT – TRQ Report) สำหรับผู้ประกอบการ.....</b>	<b>1</b>
1.1. การเข้าสู่ระบบ (Login) .....	1
1.2 รายงานการนำเข้าสินค้า ตามความตกลงระหว่างประเทศ (กรณีในโควตาและนำเข้าเอง).....	3
1.3 รายงานการนำเข้าสินค้า ตามความตกลงระหว่างประเทศ (กรณีในโควตาและตัวแทนนำเข้า).....	11
1.4 รายงานตามพันธกรณีความตกลงระหว่างประเทศ (กรณีนอกโควตา) .....	15
1.5 รายงานการนำเข้าสำหรับสินค้าประเภทนม ตามความตกลงหุ้นส่วนเศรษฐกิจที่ใกล้ชิดกันยิ่งขึ้น ไทย-นิวซีแลนด์ (TNZCEP) (แบบต.6) .....	19
1.6 รายงานการนำเข้าสินค้า ตามความตกลง AFTA .....	24
1.7 รายงานการนำเข้าสินค้าข้าวโพดเลี้ยงสัตว์ ตามความตกลง WTO และ AFTA.....	33
1.8 รายงานปริมาณการรับซื้อ ปริมาณการส่งออก ปริมาณคงเหลือสินค้ากาแฟ.....	40
1.9 รายงานปริมาณการส่งออก ปริมาณคงเหลือจากการจัดสรรและ สถานที่เก็บกากถั่วเหลือง .....	44
1.10 รายงานบัญชีสมดุลอัตราการผลิตประมงมะพร้าวผลเป็นเนื้อมะพร้าวขาว .....	48
1.11 รายงานการนำเข้าเพื่อส่งออกน้ำมันปาล์มและน้ำมันเนื้อในเมล็ดปาล์ม .....	51
1.12 รายงานการนำเข้าเส้นไหมเข้ามาในราชอาณาจักรตามระบบสัดส่วน หรือ นำเข้าเส้นไหมตามความตกลง AFTA ผ่านระบบ (DFT - TRQ Report).....	54

# 1. คู่มือการใช้งานระบบรายงานการนำเข้า – ส่งออกสินค้าเกษตรตามพันธกรณีความตกลงระหว่างประเทศ (DFT – TRQ Report) สำหรับผู้ประกอบการ

## 1.1. การเข้าสู่ระบบ (Login)

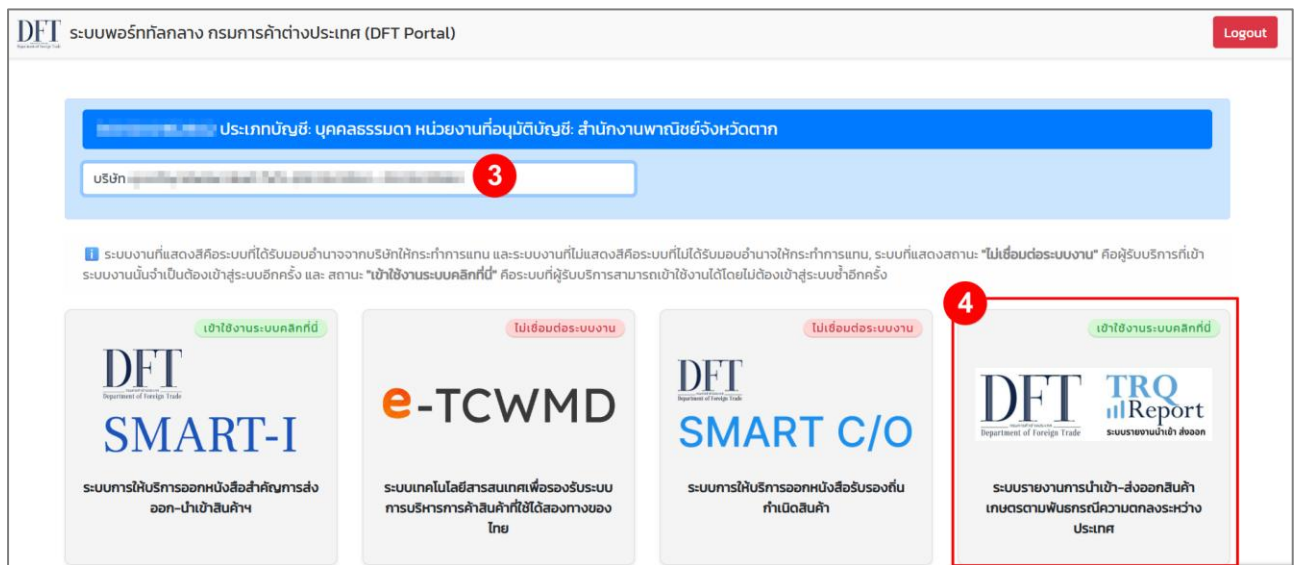
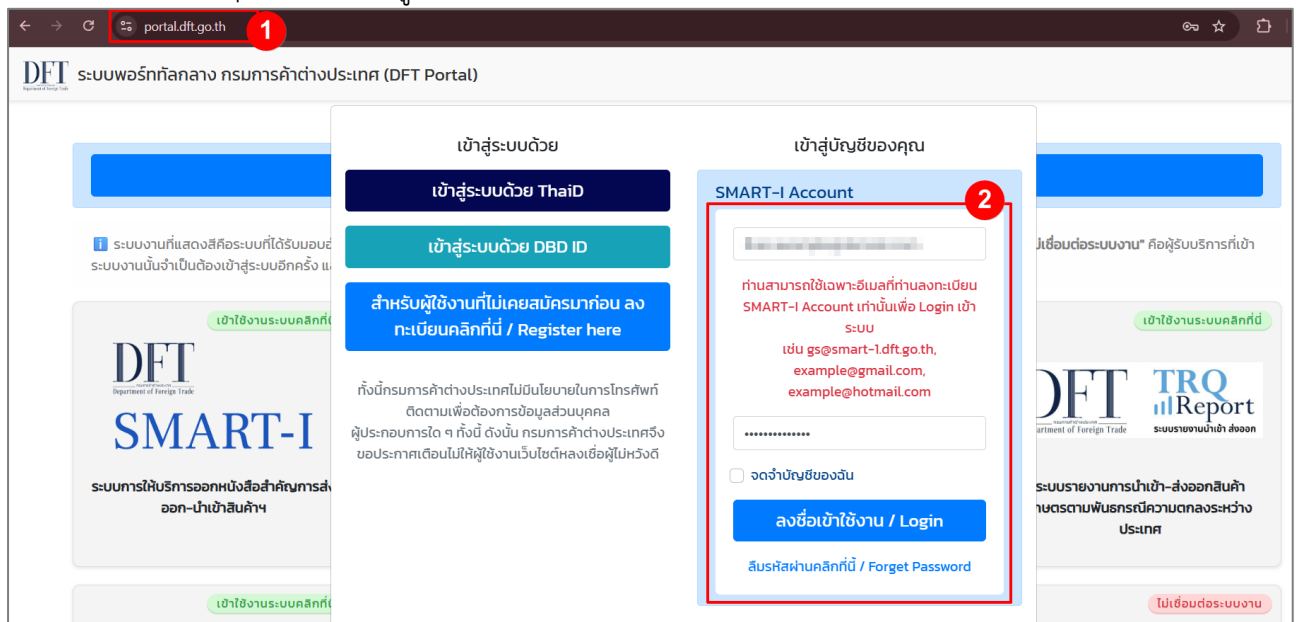
ขั้นตอนการเข้าสู่ระบบ ผ่านระบบ TRQ Report

1. เข้าสู่เว็บไซต์ของระบบรายงานการนำเข้าสินค้า <https://e-report.dft.go.th/>
2. คลิกปุ่ม **เข้าสู่ระบบ**
3. กรอก **ชื่อผู้ใช้งาน** และ **รหัสผ่าน** ของผู้รับมอบที่ได้ทำการสมัครผ่านระบบ SMART-I จากนั้นคลิกปุ่ม **เข้าสู่ระบบ**



### ขั้นตอนการเข้าสู่ระบบ TRQ Report ผ่านระบบ Portal ของ SMART-I

1. เข้าสู่เว็บไซต์ของระบบรายงานการนำเข้าสินค้า <https://portal.dft.go.th/>
2. กรอก **อีเมลผู้ใช้งาน** และ **รหัสผ่าน** ของผู้รับมอบที่ได้ทำการสมัครผ่านระบบ SMART-I จากนั้นคลิกปุ่ม **ลงชื่อเข้าใช้งาน / Login**
3. เลือกนิติบุคคลที่ต้องการรายงานการนำเข้า-ส่งออกสินค้า
4. เลือกระบบ e-Report1 เพื่อเข้าสู่ระบบงานเพื่อรายงานการนำเข้า-ส่งออกสินค้า



## 1.2 รายงานการนำเข้าสินค้า ตามความตกลงระหว่างประเทศ (กรณีในโควตาและนำเข้าเอง)

การรายงานการนำเข้าสินค้าแบบในโควตานำเข้าเอง ตามพันธกรณีความตกลงระหว่างประเทศ ซึ่งในระบบจะมีความตกลงการค้าหลายประเภท โดยในคู่มือนี้จะอธิบายขั้นตอนการนำเข้าตามความตกลง WTO แต่ความตกลง อื่นๆ เช่น ความตกลงการค้าเสรี ไทย-ออสเตรเลีย (TAFTA) / ความตกลงการค้าเสรีอาเซียน-จีน (ACFTA) / ความตกลงการค้าเสรีไทย-ญี่ปุ่น (JTEPA) / ความตกลงการค้าเสรีอาเซียน-เกาหลี (AKFTA) / ความตกลงการค้าเสรีไทย-ชิลี (TCFTA) / ความตกลงการค้าเสรี ไทย-ศรีลังกา (SLTFTA) จะมีขั้นตอนการรายงานนำเข้าสินค้าเช่นเดียวกับความตกลง WTO ดังนั้นผู้ใช้งานสามารถเลือกรายงานนำเข้าสินค้าตามความตกลงฯ ที่ได้มีการขออนุญาตรับรองฯ โดยมีขั้นตอนการรายงานนำเข้า ดังนี้

5. หลังจาก Login เข้าสู่ระบบแล้ว ให้คลิกเมนู **พันธกรณีความตกลงระหว่างประเทศ** เลือกความตกลงที่ต้องการ (ในที่นี้เป็น **ความตกลง WTO**) → **ในโควตา** → **นำเข้าเอง**



**หมายเหตุ:** เลือกความตกลงที่ต้องการรายงานการนำเข้าสินค้า ตามที่ได้มีการขออนุญาตรับรองฯ จากระบบ SMART-I

6. ที่หน้าจอรายงาน ให้คลิกเลือก **ปี** และ **บริษัท** ที่ต้องการรายงาน จากนั้นคลิกปุ่ม **ค้นหา**

A screenshot of a search form titled 'ความตกลง WTO (ในโควตา) นำเข้าเอง'. The form has a header with the title. Below the header, there is a label 'รายละเอียดข้อมูลการรายงาน'. Underneath, there are two input fields: 'ปี:' with a dropdown menu showing '2568', and 'บริษัท:' with a dropdown menu showing a partially visible company name. To the right of these fields is a green button labeled 'ค้นหา'.

7. จะปรากฏหน้ารายการสินค้าที่ต้องรายงาน จากนั้นให้คลิกซื้อสินค้าในรายการที่เป็นแถบสีเหลือง

ความตกลง WTO (ในโควตา) นำเข้าเอง

รายละเอียดข้อมูลการรายงาน

ปี: 2568    บริษัท: [.....]

สินค้า	จำนวนหนังสือรับรองทั้งหมด	รายงานที่อนุมัติ (1)	รายงานที่ต้องแก้ไข (2)	รายงานที่ส่ง (1+2)	รายงานที่ยังไม่ส่ง
นมและครีมและเครื่องดื่มประเภทนมปรุงแต่ง	4	2	0	2	2

**หมายเหตุ :** สินค้าที่จะสามารถรายงานได้จะมีแถบสีเหลืองขึ้นตรงสินค้า ซึ่งหมายความว่าสินค้านั้นมีหนังสือรับรองที่ได้รับอนุญาต

8. หน้าจอรายงานการนำเข้าสินค้า แบบในโควตา นำเข้าเอง

รายละเอียดการรายงาน

Ref. : [.....]

รายงานการนำเข้าสินค้าตามความตกลง WTO (ในโควตา) สำหรับปี พ.ศ. 2568

บริษัท [.....]

วันที่รายงาน : 19 สิงหาคม 2568

สินค้า : นมและครีมและเครื่องดื่มประเภทนมปรุงแต่ง

ประเภทสินค้าที่นำเข้า :  นมและครีม ( 0401 )  
 เครื่องดื่มประเภทนมปรุงแต่ง ( 220291,220299,22029930001 )

ประเภทโควตา :  โควตาบริษัท  
 First Come, First Served

กลุ่มโควตา : [.....]

หนังสือรับรอง

เลขที่หนังสือรับรอง : [.....]

เอกสารแนบ

- กรุณาแนบเอกสารใบขนสินค้า/เอกสารอื่นๆที่เกี่ยวข้อง  
- สามารถแนบไฟล์เอกสารแนบสกุล PDF, JPG, JPEG, PNG และไฟล์ต้องยื่นขนาดไม่เกิน 10 MB

คำอธิบายเอกสาร/ชื่อเอกสาร: [.....]

ส	ชื่อไฟล์เอกสาร	รายละเอียด
		ไม่พบข้อมูล

**หมายเหตุ**

- มูลค่าเงินบาท ระบุเป็นตัวเลขเท่านั้น ไม่ต้องระบุเครื่องหมายลูกน้ำ (.) เช่น 10,000.59 ให้ ระบุเป็น 1000059 (ระบุวงเล็บใส่ เครื่องหมายลูกน้ำ (.) ให้ติดในวงเล็บ)
- เมื่อระบุข้อมูลครบแล้วให้ทำการคลิกปุ่ม "บันทึก" ที่มุมขวาล่างให้เรียบร้อยก่อนแล้วจึงคลิกปุ่ม "ขอรับรองว่าเป็นความจริง" จากเดิมคลิกปุ่ม "ส่งรายงาน"
- กรณีต้องการยกเลิกค่าเงินบาท ต้องทำการแนบเอกสารใบขนสินค้าทุกครั้ง
- มูลค่าเงินบาทที่ต้องกรอกจะต้องเท่ากับมูลค่าตามใบขนสินค้าในช่อง "ราคาของ (บาท)"

ส	หนังสือรับรอง				ใบขนสินค้า		
	เลขที่	วัน/เดือน/ปี	ปริมาณ (ตัน)	มูลค่า (บาท)	เลขที่	วัน/เดือน/ปี	ปริมาณ (ตัน)

ไม่พบข้อมูล

ขอรับรองว่า ข้อมูลดังกล่าวข้างต้นถูกต้อง และเป็นจริงทุกประการ

9. ภายใต้หัวข้อ รายงาน ให้คลิกเลือกข้อมูล **ประเภทสินค้าที่นำเข้า** และ **ประเภทโควตา** จากนั้นเลือก **กลุ่มโควตา** ของสินค้าที่ต้องการ (โดยแต่ละสินค้าจะแสดงข้อมูลให้เลือกแตกต่างกัน ให้เลือกข้อมูลให้ถูกต้องตามข้อมูลหนังสือรับรองฯ)

#### สินค้านมและครีมและเครื่องดื่มประเภทนมปรุงแต่ง

รายงานการนำเข้าสินค้าตามความตกลง WTO (ในโควตา) สำหรับปี พ.ศ. 2568  
บริษัท **บริษัท ไทย นม จำกัด**

วันที่รายงาน : 29 กรกฎาคม 2568

สินค้า : นมและครีมและเครื่องดื่มประเภทนมปรุงแต่ง

ประเภทสินค้าที่นำเข้า :  นมและครีม ( 0401 )  
 เครื่องดื่มประเภทนมปรุงแต่ง ( 220291,220299,22029930001 )

ประเภทโควตา :  โควตาบริษัท  
 First Come, First Served.

กลุ่มโควตา : WTO ในโควตา/นมและครีมและเครื่องดื่มป

#### สินค้าชา

รายงานการนำเข้าสินค้าตามความตกลง WTO (ในโควตา) สำหรับปี พ.ศ. 2568  
**บริษัท ไทย ชา จำกัด**

วันที่รายงาน : 29 กรกฎาคม 2568

สินค้า : ชา

กลุ่มโควตา : WTO ในโควตา/ชา (IM-0)

#### สินค้ากากถั่วเหลือง

รายงานการนำเข้าสินค้าตามความตกลง WTO (ในโควตา) สำหรับปี พ.ศ. 2568  
**บริษัท ไทย กากถั่วเหลือง จำกัด**

วันที่รายงาน : 3 มีนาคม 2568

สินค้า : กากถั่วเหลือง

ประเภทสินค้าที่นำเข้า :  นำเข้ามาเพื่อใช้ในอุตสาหกรรมผลิตเป็นวัตถุดิบอาหารสัตว์ ( 23040029001 )  
 นำเข้ามาเพื่อใช้ในอุตสาหกรรมผลิตเพื่อบุขยบริโภค ( 23040021001 )  
 นำเข้ามาเพื่อใช้ในอุตสาหกรรมอื่นๆ ( 23040029090 )

กลุ่มโควตา : WTO ในโควตา/กากถั่วเหลือง สำหรับอาหาร

นำเข้าภายใต้สมาคม/ชุมชน : **อาเซียน**

### สินค้าเมล็ดถั่วเหลือง

รายงานการนำเข้าสินค้าตามความตกลง WTO (ในโควตา) สำหรับปี พ.ศ. 2568  
บริษัท [REDACTED]

วันที่รายงาน : 29 กรกฎาคม 2568

สินค้า : เมล็ดถั่วเหลือง

กลุ่มโควตา : WTO ในโควตา/เมล็ดถั่วเหลือง (IM-0) ▼

นำเข้าภายใต้สมาคม/ชุมนุม : ▼

### สินค้าน้ำมันฝรั่ง

รายงานการนำเข้าสินค้าตามความตกลง WTO (ในโควตา) สำหรับปี พ.ศ. 2568  
บริษัท [REDACTED]

วันที่รายงาน : 24 กรกฎาคม 2568

สินค้า : เม้นฝรั่ง

ประเภทสินค้านำเข้า :  หัวพันธุ์ ( 07011000 )  
 เม้นฝรั่งสดและแปรรูป ( 07019010,07019090 )

กลุ่มโควตา : ▼

### สินค้าเมล็ดกาแฟ

รายงานการนำเข้าสินค้าตามความตกลง WTO (ในโควตา) สำหรับปี พ.ศ. 2568  
บริษัท [REDACTED]

วันที่รายงาน : 24 มีนาคม 2568

สินค้า : เมล็ดกาแฟ

ประเภทสินค้านำเข้า :  เมล็ดกาแฟดิบ โรบัสต้า ( 090111,090112 )  
 เมล็ดกาแฟดิบ อาราบิก้า ( 090111,090112 )  
 เมล็ดกาแฟคั่ว ( 090121,090122,090190 )

กลุ่มโควตา : WTO ในโควตา/เมล็ดกาแฟ (IM-0) ▼

### สินค้าผลิตภัณฑ์กาแฟหรือกาแฟสำเร็จรูป

รายงานการนำเข้าสินค้าตามความตกลง WTO (ในโควตา) สำหรับปี พ.ศ. 2568  
บริษัท [REDACTED]

วันที่รายงาน : 22 กรกฎาคม 2568

สินค้า : ผลิตภัณฑ์กาแฟหรือกาแฟสำเร็จรูป

ประเภทสินค้านำเข้า :  ( 210111 )  
 ( 210112 )

กลุ่มโควตา : ผลิตภัณฑ์กาแฟ ( Instant Coffee ) (IM- ) ▼

### สินค้ามะพร้าวและมะพร้าวฝอย

รายงานการนำเข้าสินค้าตามความตกลง WTO (ในโควตา) สำหรับปี พ.ศ. 2568  
บริษัท ██████████

วันที่รายงาน : 2 มีนาคม 2568

สินค้า : มะพร้าว

กลุ่มโควตา : WTO ในโควตา/มะพร้าวและมะพร้าวฝอย ( ▼ )

### สินค้าหอมหัวใหญ่

รายงานการนำเข้าสินค้าตามความตกลง WTO (ในโควตา) สำหรับปี พ.ศ. 2568  
บริษัท ██████████

วันที่รายงาน : 6 พฤษภาคม 2568

สินค้า : หอมหัวใหญ่

ประเภทสินค้านำเข้า :  หอมผง ( 07122000 )  
 หอมหัวพันธุ์ ( 07031011 )  
 หอมสด ( 07031019 )

กลุ่มโควตา : WTO ในโควตา/หอมหัวใหญ่ (IM-O) ▼

### สินค้านมผงขาดมันเนย

รายงานการนำเข้าสินค้าตามความตกลง WTO (ในโควตา) สำหรับปี พ.ศ. 2568  
บริษัท ██████████

วันที่รายงาน : 20 กุมภาพันธ์ 2568

สินค้า : นมผงขาดมันเนย

กลุ่มโควตา : ไม่อิงกลุ่มสินค้า (IM-O) ▼

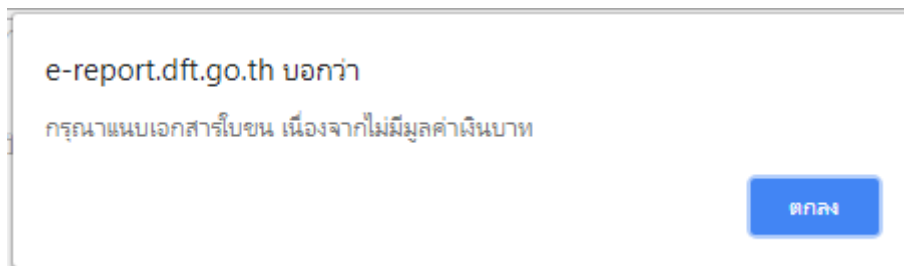
10. เมื่อเลือกข้อมูลประเภท/กลุ่ม สินค้าเรียบร้อยแล้ว ให้มาที่หัวข้อ “หนังสือรับรอง” ถ้าเลือกข้อมูลประเภท/กลุ่ม สินค้าถูกต้อง หรือมีข้อมูลใบขนขาเข้าแล้ว ระบบจะแสดงเลขที่หนังสือรับรองให้เลือก

รายงานการนำเข้าสินค้าตามความตกลง WTO (ในโควตา) สำหรับปี พ.ศ. 2568  
บริษัท [REDACTED]  
วันที่รายงาน : 19 สิงหาคม 2568  
สินค้า : นมและครีมและเครื่องดื่มประเภทนมปรุงแต่ง  
ประเภทสินค้าที่นำเข้า :  นมและครีม ( 0401 )  
 เครื่องดื่มประเภทนมปรุงแต่ง ( 220291,220299,22029930001 )  
ประเภทโควตา :  โควตาบริษัท  
 First Come, First Served  
กลุ่มโควตา : WTO ในโควตา/นมและครีมและเครื่องดื่มป

หนังสือรับรอง  
เลขที่หนังสือรับรอง : [REDACTED]

**หมายเหตุ :** เลขที่หนังสือรับรองจะแสดงตามสินค้าและกลุ่มโควตา

11. กรณีที่เลือกเลขที่หนังสือรับรอง แล้วมี Popup แสดงข้อความ “กรุณาแนบเอกสารใบขน เนื่องจากไม่มีมูลค่าเงินบาท” ให้ทำการแนบเอกสารใบขนด้วย



12. ภายใต้อำนาจเอกสารแนบ ในช่อง คำอธิบายเอกสาร/ชื่อเอกสาร ให้กรอกรายละเอียดของเอกสารที่ต้องการแนบเข้ามาเพื่อประกอบการรายงานฯ และคลิกปุ่ม Browse... (เพื่อจะแนบไฟล์เอกสาร)

เอกสารแนบ  
- กรุณาแนบเอกสารใบขนสินค้า/เอกสารอื่นๆที่เกี่ยวข้อง  
- สามารถแนบไฟล์เอกสารนามสกุล .PDF, .JPG, .JPEG, .PNG และแต่ไฟล์ต้องมีขนาดไม่เกิน 10 MB

คำอธิบายเอกสาร/ชื่อเอกสาร: [เอกสารใบขน]

Click here to browse files...

ล	ชื่อไฟล์เอกสาร	รายละเอียด
		ไม่พบข้อมูล

13. เลือกไฟล์เอกสารที่ต้องการ (สามารถแนบไฟล์นามสกุล .pdf, .jpg, .jpeg, .png) จากนั้น คลิกปุ่ม **อัปโหลด** เอกสาร

เอกสารแนบ

- กรุณาแนบเอกสารใบขนสินค้า/เอกสารอื่นๆที่เกี่ยวข้อง
- สามารถแนบไฟล์เอกสารนามสกุล .PDF, .JPG, .JPEG, .PNG และแต่ละไฟล์ต้องมีขนาดไม่เกิน 10 MB

คำอธิบายเอกสาร/ชื่อเอกสาร:

01.png

ลบ	ชื่อไฟล์เอกสาร	รายละเอียด
ไม่พบข้อมูล		

14. จะปรากฏรายการเอกสารแนบ คล้ายดังรูป (สามารถคลิก **X** เพื่อลบไฟล์เอกสารแนบได้)

เอกสารแนบ

- กรุณาแนบเอกสารใบขนสินค้า/เอกสารอื่นๆที่เกี่ยวข้อง
- สามารถแนบไฟล์เอกสารนามสกุล .PDF, .JPG, .JPEG, .PNG และแต่ละไฟล์ต้องมีขนาดไม่เกิน 10 MB

คำอธิบายเอกสาร/ชื่อเอกสาร:

Click here to browse files...

ลบ	ชื่อไฟล์เอกสาร	รายละเอียด
X	01.png	เอกสารใบขน

15. เมื่อแนบเอกสารแล้ว ในส่วนของรายละเอียดหนังสือรับรองที่ปรากฏในตาราง ให้มาที่ฝั่งข้อมูลใบขนสินค้า จากนั้นทำการคลิกที่ช่อง **มูลค่า(บาท)** และกรอกข้อมูลมูลค่า (ตามหมายเลข 1) และคลิก **บันทึก** ที่ด้านขวาล่างของตาราง (ตามหมายเลข 2) ดังรูป

**หมายเหตุ**

1. มูลค่าเงินบาท ระบุเป็นตัวเลขเท่านั้น ไม่ต้องระบุเครื่องหมายลูกน้ำ (.) เช่น 10,000.59 ให้ ระบุเป็น 1000059 (ระบบจะทำการใส่ เครื่องหมายลูกน้ำ (.) ให้อัตโนมัติ)
2. เมื่อระบุข้อมูลครบแล้วให้ทำการคลิกปุ่ม "บันทึก" ที่มุมขวาล่างให้เรียบร้อยก่อนแล้วจึงมาคลิกปุ่ม "ขอรับรองว่าเป็นความจริง" จากนั้นคลิกปุ่ม "ส่งรายงาน"
3. กรณีต้องกรอกมูลค่าเงินบาท ต้องทำการแนบเอกสารใบขนสินค้าทุกครั้ง
4. มูลค่าเงินบาทที่ต้องกรอกจะต้องเท่ากับมูลค่าตามใบขนสินค้าในช่อง "ราคาของ (บาท)"

รับรอง		ใบขนสินค้า				ประเทศต้นทาง
ปริมาณ (ตัน)	มูลค่า (บาท)	เลขที่	วัน/เดือน/ปี	ปริมาณ (ตัน)	มูลค่า (บาท)	
0.100000	20,000.00	██████████	28 ธ.ค. 68	0.100000	20,000.00	ฝรั่งเศส

Page 1 of 1 (1 items) < 1 > Page size: 10

1 PREVIEW CHANGES 2 บันทึก ยกเลิก

\*\*\*หมายเหตุ การกรอกมูลค่าให้ใส่เฉพาะตัวเลข ไม่ต้องมีเครื่องหมายจุลภาค (.)\*\*\*

16. ให้ทำการตรวจสอบข้อมูล จากนั้นคลิกช่อง **ขอรับรองว่า ข้อความดังกล่าวข้างต้นถูกต้อง และเป็นจริงทุกประการ** และคลิกปุ่ม **บันทึกและส่งรายงาน**

เลขที่	หนังสือรับรอง			ใบขนสินค้า			
	เลขที่	วัน/เดือน/ปี	ปริมาณ (ตัน)	มูลค่า (บาท)	เลขที่	วัน/เดือน/ปี	ปริมาณ (ตัน)
X	[Redacted]	28 ธ.ค. 68	0.100000	20,000.00	[Redacted]	28 ธ.ค. 68	0.100000

Page 1 of 1 (1 items)    Page size: 10

ขอรับรองว่า ข้อความดังกล่าวข้างต้นถูกต้อง และเป็นจริงทุกประการ

**บันทึกและส่งรายงาน**    กลับหน้าหลัก

17. จะแสดงหน้าต่างยืนยัน กรุณาตรวจสอบข้อมูลให้ถูกต้องก่อนส่งรายงาน คลิกปุ่ม **ตกลง**

e-report.dft.go.th บอกว่า:

กรุณาตรวจสอบข้อมูลให้ถูกต้องก่อนส่งรายงาน

**ตกลง**    ยกเลิก

18. จะกลับมาถึงหน้ารายการสินค้าต่างๆ โดยรายการสินค้าที่เพิ่งส่งรายงานไป จะพบว่าในคอลัมน์ต่างๆ มีการเปลี่ยนแปลงดังนี้

ความตกลง WTO (ในโควตา) นำเข้าเอง

รายละเอียดข้อมูลการรายงาน

ปี: 2568    บริษัท: [Redacted]    ค้นหา

สินค้า	จำนวนหนังสือรับรองทั้งหมด	รายงานที่อนุมัติ (1)	รายงานที่ต้องแก้ไข (2)	รายงานที่ส่ง (1+2)	รายงานที่ยังไม่ส่ง
ชา	3	4	0	3	0
นมและครีมและเครื่องดื่มประเภทนมปรุงแต่ง	4	3	0	3	1

**คอลัมน์**

**รายละเอียด**

จำนวนหนังสือรับรองทั้งหมด	■ แสดงจำนวนหนังสือรับรองที่ผู้ประกอบการได้รับทั้งหมด ทั้งที่รายงานแล้ว และยังไม่รายงาน
รายงานที่อนุมัติ (1)	■ แสดงจำนวนรายงานที่ส่งเข้ามาในระบบ โดยตัวเลขนี้จะเพิ่มขึ้นตามจำนวนหนังสือรับรองฯ (พณ.) ที่มีการส่งรายงาน
รายงานที่ต้องแก้ไข (2)	■ แสดงจำนวนรายงานที่ต้องแก้ไข โดยตัวเลขนี้จะเพิ่มขึ้นตามจำนวนรายงานที่เจ้าหน้าที่มีการคืนสถานะให้ผู้ประกอบการทำการแก้ไข
จำนวนที่ส่งรายงาน (1+2)	■ แสดงจำนวนรายงานทั้งหมดซึ่งประกอบด้วยรายงานที่อนุมัติและรายงานที่ต้องแก้ไข
ยังไม่ส่งรายงาน	■ แสดงจำนวนหนังสือรับรองที่ยังไม่ได้ส่งรายงาน โดยตัวเลขนี้จะลดลงตามการเพิ่มขึ้นของจำนวนรายงานที่อนุมัติ

### 1.3 รายงานการนำเข้าสินค้า ตามความตกลงระหว่างประเทศ (กรณีในโควตาและตัวแทนนำเข้า)

การรายงานการนำเข้าสินค้าแบบในโควตาและตัวแทนนำเข้า ตามพันธกรณีความตกลงระหว่างประเทศ ซึ่งในระบบจะมีความตกลงการค้าหลายประเภท แต่จะมีขั้นตอนการรายงานการนำเข้าเหมือนกัน ซึ่งผู้ใช้งานสามารถเลือกรายงานนำเข้าสินค้าตามความตกลงฯ ที่ได้มีการขอหนังสือรับรองฯ โดยมีขั้นตอนการรายงานนำเข้า ดังนี้

1. เลือกเมนูคำสั่ง: ให้เลือกเมนู พันธกรณีความตกลงระหว่างประเทศ เลือกความตกลงที่ต้องการ (ในที่นี้เป็นความตกลง WTO) → ในโควตา → ให้ตัวแทนนำเข้า



**หมายเหตุ:** เลือกความตกลงที่ต้องการรายงานการนำเข้าสินค้า ตามที่ได้มีการขอหนังสือรับรองฯ จากระบบ SMART-I

2. ที่หน้าจอรายงาน ให้คลิกเลือก ปี และบริษัท ที่ต้องการรายงาน จากนั้นคลิกปุ่ม ค้นหา

ความตกลง WTO (ในโควตา) ตัวแทนนำเข้า

รายละเอียดข้อมูลการรายงาน

ปี: 2568    บริษัท: บริษัท .....    ค้นหา

3. จะปรากฏหน้ารายการสินค้าที่ต้องการรายงาน จากนั้นให้คลิกชื่อสินค้าในรายการที่เป็นแถบสีเหลือง

ความตกลง WTO (ในโควตา) ตัวแทนนำเข้า

รายละเอียดข้อมูลการรายงาน

ปี: 2568    บริษัท: .....    ค้นหา

สินค้า	จำนวนหนังสือรับรองทั้งหมด	รายงานที่อนุมัติ (1)	รายงานที่ต้องแก้ไข (2)	รายงานที่ส่ง (1+2)	รายงานที่ยังไม่ส่ง
นมผงขาดมันเนย	3	0	0	0	3

**หมายเหตุ :** สินค้าที่จะสามารถรายงานได้จะมีแถบสีเหลืองขึ้นตรงสินค้า ซึ่งหมายความว่าสินค้านั้นมีหนังสือรับรองที่ได้รับอนุญาต

4. คลิกเลือกบริษัทที่เป็นตัวแทน และเลือกกลุ่มโควตา จากนั้นเลือกเลขที่หนังสือรับรอง ดังรูป

รายละเอียดการรายงาน

Ref : [XXXXXXXXXX-XXXXXX]

รายงานการนำเข้าสินค้าตามความตกลง WTO (ในโควตา) ตัวแทนนำเข้า สำหรับปี พ.ศ. 2568

บริษัท [XXXXXXXXXX-XXXXXX]

วันที่รายงาน : 13 สิงหาคม 2568

สินค้า : นมผงขาดมันเนย

นำเข้าให้บริษัท : [XXXXXXXXXX-XXXXXX] 1

กลุ่มโควตา : [XXXXXXXXXX-XXXXXX]

ค้นหาหนังสือรับรอง

เลขที่หนังสือรับรอง : [XXXXXXXXXX-XXXXXX] 2

5. ภายใต้วิวข้อ เอกสารแนบ ในช่อง คำอธิบายเอกสาร/ชื่อเอกสาร ให้กรอกรายละเอียดของเอกสารที่ต้องการแนบเข้ามาเพื่อประกอบการรายงานฯ และคลิกปุ่ม Browse... (เพื่อจะแนบไฟล์เอกสาร)

เอกสารแนบ

- กรุณาแนบเอกสารใบขนสินค้า/เอกสารอื่นๆที่เกี่ยวข้อง
- สามารถแนบไฟล์เอกสารนามสกุล .PDF, .JPG, .JPEG, .PNG และแต่ละไฟล์ต้องมีขนาดไม่เกิน 10 MB

คำอธิบายเอกสาร/ชื่อเอกสาร: [เอกสารใบขน]

Click here to browse files... [Browse...] [อัปโหลดเอกสาร]

ลว	ชื่อไฟล์เอกสาร	รายละเอียด
ไม่พบข้อมูล		

6. เลือกไฟล์เอกสารที่ต้องการ (สามารถแนบไฟล์นามสกุล .pdf, .jpg, .jpeg, .png) จากนั้น คลิกปุ่ม อัปโหลดเอกสาร

เอกสารแนบ

- กรุณาแนบเอกสารใบขนสินค้า/เอกสารอื่นๆที่เกี่ยวข้อง
- สามารถแนบไฟล์เอกสารนามสกุล .PDF, .JPG, .JPEG, .PNG และแต่ละไฟล์ต้องมีขนาดไม่เกิน 10 MB

คำอธิบายเอกสาร/ชื่อเอกสาร: [เอกสารใบขน]

[01.png] [Browse] [อัปโหลดเอกสาร]

ลว	ชื่อไฟล์เอกสาร	รายละเอียด
ไม่พบข้อมูล		

7. จะปรากฏรายการเอกสารแนบ คล้ายดังรูป (สามารถคลิก **X** เพื่อลบไฟล์เอกสารแนบได้)

คำอธิบายเอกสาร/ชื่อเอกสาร:

Click here to browse files...

ลบ	ชื่อไฟล์เอกสาร	รายละเอียด
<b>X</b>	01.png	เอกสารใบขน

8. เมื่อแนบเอกสารแล้ว ในส่วนของรายละเอียดหนังสือรับรองที่ปรากฏในตาราง ให้มาที่ฝั่งข้อมูลใบขนสินค้า จากนั้นทำการคลิกที่ช่อง **มูลค่า(บาท)** และกรอกข้อมูลมูลค่า (ตามหมายเลข 1) และคลิก **บันทึก** ที่ด้านขวาล่างของตาราง (ตามหมายเลข 2) ดังรูป

**หมายเหตุ**

- มูลค่าเงินบาท ระบุเป็นตัวเลขเท่านั้น ไม่ต้องระบุเครื่องหมายจุด (.) เช่น 10,000.59 ให้ ระบุเป็น 10000.59 (ระบบจะทำการใส่ เครื่องหมายจุด (.) ให้อัตโนมัติ)
- เมื่อระบุข้อมูลครบแล้วให้ทำการคลิกปุ่ม "บันทึก" ที่มุมขวาล่างให้เรียบร้อยก่อนแล้วจึงมาคลิกปุ่ม "ขอรับรองว่าเป็นความจริง" จากนั้นคลิกปุ่ม "ส่งรายงาน"
- กรณีต้องการกรอกมูลค่าเงินบาท ต้องทำการแนบเอกสารใบขนสินค้าทุกครั้ง
- มูลค่าเงินบาทที่ต้องกรอกจะต้องเท่ากับมูลค่าตามใบขนสินค้าในช่อง "ราคาของ (บาท)"

หนังสือรับรอง			ใบขนสินค้า			
วัน/เดือน/ปี	ปริมาณ (ตัน)	มูลค่า (บาท)	เลขที่	วัน/เดือน/ปี	ปริมาณ (ตัน)	มูลค่า (บาท)
28 เม.ย. 68	0.100000	20,000.00		30 เม.ย. 68	0.100000	20,000.00

Page 1 of 1 (1 items)

\*\*\*หมายเหตุ การกรอกมูลค่าให้ใส่เฉพาะตัวเลข ไม่ต้องมีเครื่องหมายจุด (.)\*\*\*

9. ให้ทำการตรวจสอบข้อมูล จากนั้นคลิกช่อง **ขอรับรองว่า ข้อความดังกล่าวข้างต้นถูกต้อง และเป็นจริงทุกประการ** และคลิกปุ่ม **บันทึกและส่งรายงาน**

หนังสือรับรอง			ใบขนสินค้า			
วัน/เดือน/ปี	ปริมาณ (ตัน)	มูลค่า (บาท)	เลขที่	วัน/เดือน/ปี	ปริมาณ (ตัน)	มูลค่า (บาท)
28 ส.ค. 68	0.100000	20,000.00		28 ส.ค. 68	0.100000	20,000.00

Page 1 of 1 (1 items)

ขอรับรองว่า ข้อความดังกล่าวข้างต้นถูกต้อง และเป็นจริงทุกประการ

10. จะแสดงหน้าต่างยืนยัน กรุณาตรวจสอบข้อมูลให้ถูกต้องก่อนส่งรายงาน คลิกปุ่ม ตกลง

11. จะกลับมายังหน้ารายการสินค้าต่างๆ โดยรายการสินค้าที่เพิ่งส่งรายงานไป จะพบว่าในคอลัมน์ต่างๆ มีการเปลี่ยนแปลงดังนี้

ความตกลง WTO (ในโควตา) ตัวแทนนำเข้า

รายละเอียดข้อมูลการรายงาน

ปี: 2568    บริษัท:     ค้นหา

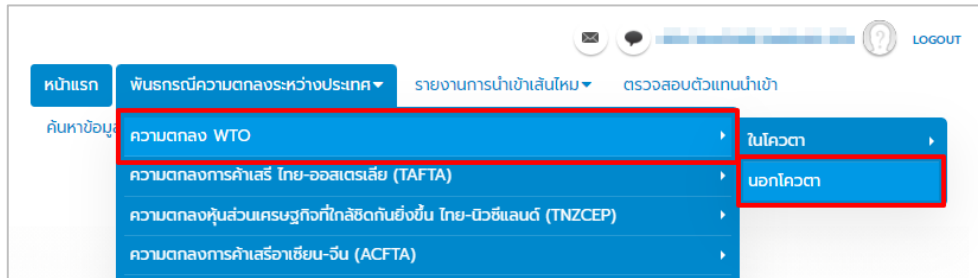
สินค้า	จำนวนหนังสือรับรองทั้งหมด	รายงานที่อนุมัติ (1)	รายงานที่ต้องแก้ไข (2)	รายงานที่ส่ง (1+2)	รายงานที่ยังไม่ส่ง
นมผงขาดมันเนย	3	1	0	1	2

คอลัมน์	รายละเอียด
จำนวนหนังสือรับรองทั้งหมด	■ แสดงจำนวนหนังสือรับรองที่ผู้ประกอบการได้รับทั้งหมด ทั้งที่รายงานแล้ว และยังไม่รายงาน
รายงานที่อนุมัติ (1)	■ แสดงจำนวนรายงานที่ส่งเข้ามาในระบบ โดยตัวเลขนี้จะเพิ่มขึ้นตามจำนวนหนังสือรับรองฯ (พณ.) ที่มีการส่งรายงาน
รายงานที่ต้องแก้ไข (2)	■ แสดงจำนวนรายงานที่ต้องแก้ไข โดยตัวเลขนี้จะเพิ่มขึ้นตามจำนวนรายงานที่เจ้าหน้าที่มีการคืนสถานะให้ผู้ประกอบการทำการแก้ไข
จำนวนที่ส่งรายงาน (1+2)	■ แสดงจำนวนรายงานทั้งหมดซึ่งประกอบด้วยรายงานที่อนุมัติและรายงานที่ต้องแก้ไข
ยังไม่ส่งรายงาน	■ แสดงจำนวนหนังสือรับรองที่ยังไม่ได้ส่งรายงาน โดยตัวเลขนี้จะลดลงตามการเพิ่มขึ้นของจำนวนรายงานที่อนุมัติ

## 1.4 รายงานตามพันธกรณีความตกลงระหว่างประเทศ (กรณีนอกโควตา)

สำหรับกรณีนอกโควตา ขั้นตอนในภาพรวมจะคล้ายกับกรณีในโควตาและนำเข้าเองแต่จะมีรายละเอียดในบางขั้นตอนแตกต่างกันดังนี้

1. การเลือกเมนูคำสั่ง: ให้เลือกเมนู พันธกรณีความตกลงระหว่างประเทศ เลือกความตกลงที่ต้องการ (ในที่นี้ เป็น ความตกลง WTO) → นอกโควตา



**หมายเหตุ:** เลือกความตกลงที่ต้องการรายงานการนำเข้าสินค้า ตามที่ได้มีการขออนุญาตรับรองฯ จากระบบ SMART-I

2. ที่หน้าจอรายงาน ให้คลิกเลือก ปี และบริษัท ที่ต้องการรายงาน จากนั้นคลิกปุ่ม ค้นหา

The screenshot shows a search interface for 'ความตกลง WTO (นอกโควตา)'. It includes a dropdown for 'ปี:' with '2568' selected and a dropdown for 'บริษัท:' with a company name partially visible. A green 'ค้นหา' button is located to the right of the company dropdown.

3. จะปรากฏหน้ารายการสินค้าที่ต้องการรายงาน จากนั้นให้คลิกชื่อสินค้าในรายการที่เป็นแถบสีเหลือง

The screenshot shows a table with the following data:

สินค้า	จำนวนหนังสือรับรองทั้งหมด	รายงานก่อนปฏิบัติ (1)	รายงานที่ต้องแก้ไข (2)	รายงานที่ส่ง (1+2)	รายงานที่ยังไม่ส่ง
ข้าวโพดเลี้ยงสัตว์	1	1	0	1	0
นมผงขาดมันเนย	3	0	0	0	3

**หมายเหตุ :** สินค้าที่จะสามารถรายงานได้จะมีแถบสีเหลืองขึ้นตรงสินค้า ซึ่งหมายความว่าสินค้านั้นมีหนังสือรับรองที่ได้รับอนุญาต

4. เลือกเลขที่หนังสือรับรองที่ต้องการรายงาน ดังรูป

รายงานการนำเข้าสินค้า WTO (นอกโควตา)

รายละเอียดการรายงาน

Ref: [REDACTED]

รายงานการนำเข้าสินค้าตามความตกลง WTO (นอกโควตา) สำหรับปี พ.ศ. 2568

บริษัท [REDACTED]

วันที่รายงาน : 20 กรกฎาคม 2568

สินค้า : นมผงขาดมันเนย

ค้นหาหนังสือรับรอง

เลขที่หนังสือรับรอง : [REDACTED]

5. ภายใต้วีธีขอ เอกสารแนบ ในช่อง คำอธิบายเอกสาร/ชื่อเอกสาร ให้กรอกรายละเอียดของเอกสารที่ต้องการแนบเข้ามาเพื่อประกอบการรายงานฯ และคลิกปุ่ม Browse... (เพื่อจะแนบไฟล์เอกสาร)

เอกสารแนบ

- กรุณาแนบเอกสารใบขนสินค้า/เอกสารอื่นๆที่เกี่ยวข้อง
- สามารถแนบไฟล์เอกสารนามสกุล .PDF, .JPG, .JPEG, .PNG และแต่ละไฟล์ต้องมีขนาดไม่เกิน 10 MB

คำอธิบายเอกสาร/ชื่อเอกสาร: [REDACTED]

Click here to browse files...

ล	ชื่อไฟล์เอกสาร	รายละเอียด
ไม่พบข้อมูล		

6. เลือกไฟล์เอกสารที่ต้องการ (สามารถแนบไฟล์นามสกุล .pdf, .jpg, .jpeg, .png) จากนั้น คลิกปุ่ม อัปโหลด เอกสาร

เอกสารแนบ

- กรุณาแนบเอกสารใบขนสินค้า/เอกสารอื่นๆที่เกี่ยวข้อง
- สามารถแนบไฟล์เอกสารนามสกุล .PDF, .JPG, .JPEG, .PNG และแต่ละไฟล์ต้องมีขนาดไม่เกิน 10 MB

คำอธิบายเอกสาร/ชื่อเอกสาร: [REDACTED]

01.png

ล	ชื่อไฟล์เอกสาร	รายละเอียด
ไม่พบข้อมูล		

7. จะปรากฏรายการเอกสารแนบ คล้ายดังรูป (สามารถคลิก **X** เพื่อลบไฟล์เอกสารแนบได้)

คำอธิบายเอกสาร/ชื่อเอกสาร: เอกสารใบขน

Click here to browse files... Browse... อัปโหลดเอกสาร

ลบ	ชื่อไฟล์เอกสาร	รายละเอียด
<b>X</b>	01.png	เอกสารใบขน

8. ที่ตารางข้อมูลการนำเข้า ให้ทำการกรอก มูลค่า(บาท) ตามใบขนฯ ,วัตถุประสงค์การนำเข้า ,สถานที่เก็บสินค้า(ชื่อ/ที่อยู่) และคลิก บันทึก ที่ด้านขวาล่างของตาราง (ตามหมายเลข 2) ดังรูป

**หมายเหตุ**

1. มูลค่าเงินบาท ระบุเป็นตัวเลขเท่านั้น ไม่ต้องระบุเครื่องหมายลูกน้ำ (.) เช่น 10,000.59 ให้ ระบุเป็น 1000059 (ระบบจะทำการใส่ เครื่องหมายลูกน้ำ (.) ให้อัตโนมัติ)
2. เมื่อระบุข้อมูลครบแล้วให้ทำการคลิกปุ่ม "บันทึก" ที่มุมขวาล่างให้เรียบร้อยก่อนแล้วจึงมาคลิกปุ่ม "ขอรับรองว่าเป็นความจริง" จากนั้นคลิกปุ่ม "ส่งรายงาน"
3. กรณีต้องกรอกมูลค่าเงินบาท ต้องทำการแนบเอกสารใบขนสินค้าทุกครั้ง
4. มูลค่าเงินบาทที่ต้องกรอกจะต้องเท่ากับมูลค่าตามใบขนสินค้าในช่อง "ราคาของ (บาท)"

สินค้า		วัตถุประสงค์การนำเข้า	สถานที่เก็บสินค้า (ชื่อ/ที่อยู่)
น้ำหนักสุทธิ (ตัน)	มูลค่า (บาท)		
0.072000	100.00	นำเข้าเพื่อค้าขาย	110/66 แขวงภิรม ถนนไททอง เขตจตุจักร กรุงเทพฯ

Page 1 of 1 (1 items) < 1 > Page size: 10

1 PREVIEW CHANGES 2 บันทึก ยกเลิก

\*\*\*หมายเหตุ การกรอกมูลค่าให้ใส่เฉพาะตัวเลข ไม่ต้องมีเครื่องหมายจุลภาค (.)\*\*\*

9. ให้ทำการตรวจสอบข้อมูล จากนั้นคลิกช่อง **ขอรับรองว่า ข้อความดังกล่าวข้างต้นถูกต้อง และเป็นจริงทุกประการ** และคลิกปุ่ม **บันทึกและส่งรายงาน**

หนังสือรับรอง				ใบขบสินค้า		
เลขที่	วัน/เดือน/ปี	น้ำหนักสุทธิ (ตัน)	มูลค่า (บาท)	เลขที่	วัน/เดือน/ปี	น้ำหนักสุทธิ (ตัน)
X	28 ธ.ค. 68	0.100000	20,000.00		28 ธ.ค. 68	0.1000

Page 1 of 1 (1 items) < 1 > Page size: 10

PREVIEW CHANGES บันทึก ยกเลิก

ขอรับรองว่า ข้อความดังกล่าวข้างต้นถูกต้อง และเป็นจริงทุกประการ

**บันทึกและส่งรายงาน** กลับหน้าหลัก

10. จะแสดงหน้าต่างยืนยัน **กรุณาตรวจสอบข้อมูลให้ถูกต้องก่อนส่งรายงาน** คลิกปุ่ม **ตกลง**

e-report.dft.go.th บอกว่า:  
กรุณาตรวจสอบข้อมูลให้ถูกต้องก่อนส่งรายงาน

**ตกลง** ยกเลิก

11. จะกลับมายังหน้ารายการสินค้าต่างๆ โดยรายการสินค้าที่เพิ่งส่งรายงานไป จะพบว่าในคอลัมน์ต่างๆ มีการเปลี่ยนแปลงดังนี้

สินค้า	จำนวนหนังสือรับรองทั้งหมด	รายงานที่อนุมัติ (1)	รายงานที่ต้องแก้ไข (2)	รายงานที่ส่ง (1+2)	รายงานที่ยังไม่ส่ง
ข้าวโพดเลี้ยงสัตว์	1	1	0	1	0
นมผงขาดมันเนย	3	1	0	1	2

#### คอลัมน์

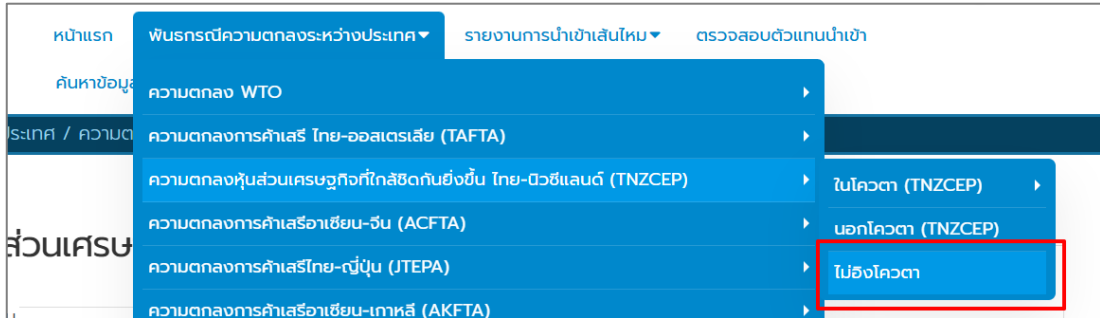
#### รายละเอียด

จำนวนหนังสือรับรองทั้งหมด	■ แสดงจำนวนหนังสือรับรองที่ผู้ประกอบการได้รับทั้งหมด ทั้งที่รายงานแล้ว และยังไม่รายงาน
รายงานที่อนุมัติ (1)	■ แสดงจำนวนรายงานที่ส่งเข้ามาในระบบ โดยตัวเลขนี้จะเพิ่มขึ้นตามจำนวนหนังสือรับรองฯ (พณ.) ที่มีการส่งรายงาน
รายงานที่ต้องแก้ไข (2)	■ แสดงจำนวนรายงานที่ต้องแก้ไข โดยตัวเลขนี้จะเพิ่มขึ้นตามจำนวนรายงานที่เจ้าหน้าที่มีการคืนสถานะให้ผู้ประกอบการทำการแก้ไข
จำนวนที่ส่งรายงาน (1+2)	■ แสดงจำนวนรายงานทั้งหมดซึ่งประกอบด้วยรายงานที่อนุมัติและรายงานที่ต้องแก้ไข
ยังไม่ส่งรายงาน	■ แสดงจำนวนหนังสือรับรองที่ยังไม่ได้ส่งรายงาน โดยตัวเลขนี้จะลดลงตามการเพิ่มขึ้นของจำนวนรายงานที่อนุมัติ

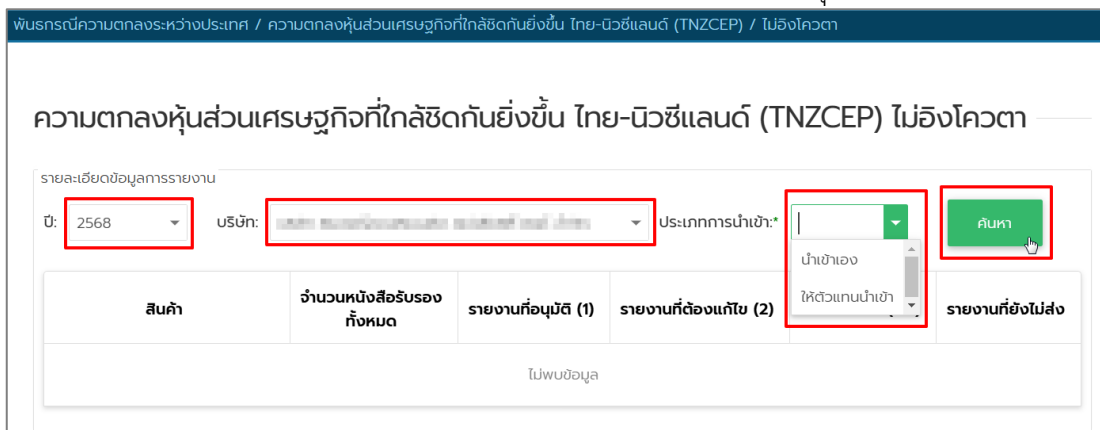
## 1.5 รายงานการนำเข้าสำหรับสินค้าประเภทนม ตามความตกลงหุ้นส่วนเศรษฐกิจที่ใกล้ชิดกันยิ่งขึ้น ไทย-นิวซีแลนด์ (TNZCEP) (แบบต.6)

ขั้นตอนการส่งรายงานการนำเข้าสินค้า

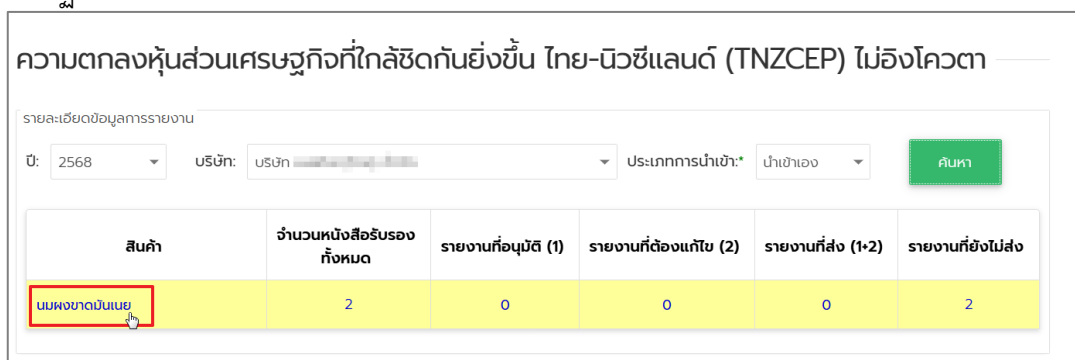
1. หลังจาก Login เข้าสู่ระบบแล้ว ให้คลิกเมนู พันธกรณีความตกลงระหว่างประเทศ เลือกความตกลงความตกลงหุ้นส่วนเศรษฐกิจที่ใกล้ชิดกันยิ่งขึ้น ไทย-นิวซีแลนด์ (TNZCEP) → ไม่อิงโควตา



2. ที่หน้าจอรายงาน ให้คลิกเลือก ปี และบริษัท ที่ต้องการรายงาน จากนั้นคลิกปุ่ม ค้นหา



3. จะปรากฏหน้ารายการสินค้าที่ต้องรายงาน จากนั้นให้คลิกชื่อสินค้าในรายการที่เป็นแถบสีเหลือง



**หมายเหตุ :** สินค้าที่สามารถรายงานได้จะมีแถบสีเหลืองขึ้นตรงสินค้า ซึ่งหมายความว่าสินค้านั้นมีหนังสือรับรองที่ได้รับอนุญาต

4. ภายใต้หัวข้อ รายงาน ให้คลิกเลือกข้อมูล ประเภทสินค้านำเข้า และเลือก เลขที่หนังสือรับรอง ที่ต้องการ  
รายงาน

สินค้านำเข้านมผงขาดมันเนย

รายละเอียดการรายงาน

รายงานการนำเข้าสินค้าตามความตกลง (TNZCEP) ไปยังโควตา สำหรับปี พ.ศ. 2568  
บริษัท [REDACTED]

วันที่รายงาน : 19 กุมภาพันธ์ 2568

สินค้า : นมผงขาดมันเนย

ประเภทสินค้านำเข้า :  นมผงขาดมันเนย ( 040210 )

หนังสือรับรอง

เลขที่หนังสือรับรอง :

เอกสารแนบ

คำอธิบายเอกสาร/ชื่อเอกสาร :

สินค้านำเข้านมและครีมและเครื่องตีประเภทนมปรุงแต่ง

รายงานการนำเข้าสินค้าตามความตกลง WTO (ในโควตา) สำหรับปี พ.ศ. 2568

บริษัท [REDACTED]

วันที่รายงาน : 23 ธันวาคม 2568

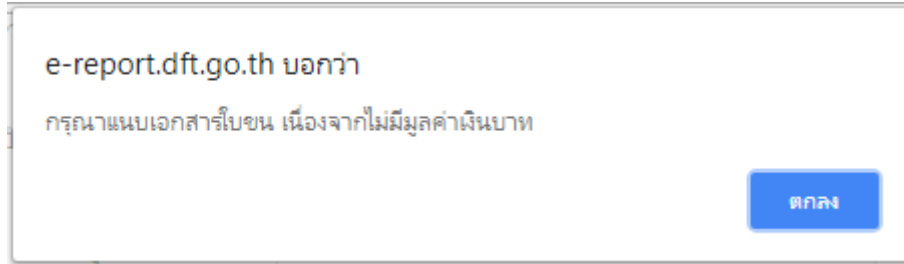
สินค้า : นมและครีมและเครื่องตีประเภทนมปรุงแต่ง

ประเภทสินค้านำเข้า :  นมและครีม ( 0401 )  
 เครื่องตีประเภทนมปรุงแต่ง ( 220291,220299,22029930001 )

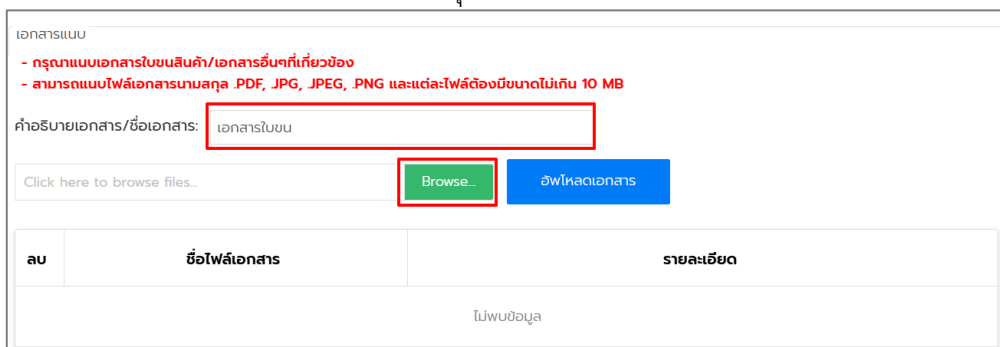
ประเภทโควตา :  โควตาบริษัท  
 First Come, First Served.

กลุ่มโควตา :

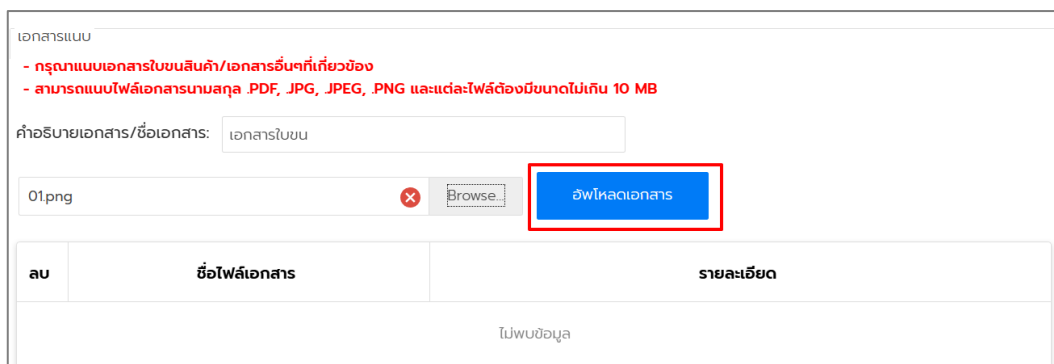
5. กรณีที่เลือกเลขที่หนังสือรับรอง แล้วมี Popup แสดงข้อความ “กรุณาแนบเอกสารใบขน เนื่องจากไม่มีมูลค่าเงินบาท” ให้ทำการแนบเอกสารใบขนด้วย



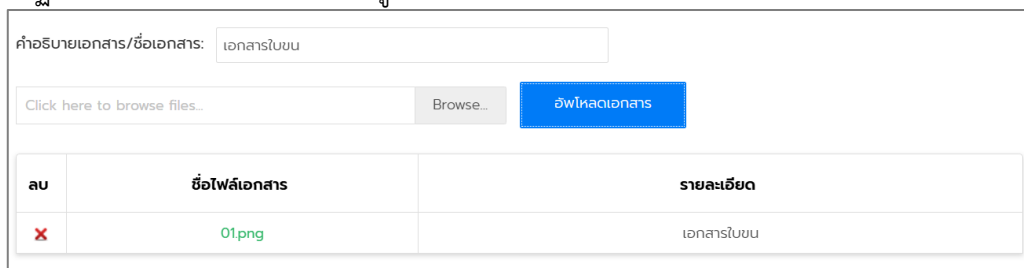
6. ภายใต้วีธีข้อ เอกสารแนบ ในช่อง คำอธิบายเอกสาร/ชื่อเอกสาร ให้กรอกรายละเอียดของเอกสารที่ต้องการแนบเข้ามาเพื่อประกอบการรายงานฯ และคลิกปุ่ม Browse... (เพื่อจะแนบไฟล์เอกสาร)



7. เลือกไฟล์เอกสารที่ต้องการ (สามารถแนบไฟล์นามสกุล .pdf, .jpg, .jpeg, .png) จากนั้น คลิกปุ่ม อัปโหลดเอกสาร



8. จะปรากฏรายการเอกสารแนบ คล้ายดังรูป (สามารถคลิก ✘ เพื่อลบไฟล์เอกสารแนบได้)



9. เมื่อแนบเอกสารแล้ว ในส่วนของรายละเอียดหนังสือรับรองที่ปรากฏในตาราง ให้มาที่ฝั่งข้อมูลใบขนสินค้า จากนั้นทำการคลิกที่ช่อง มูลค่า(บาท) และกรอกข้อมูลมูลค่า (ตามหมายเลข 1) และคลิก **บันทึก** ที่ด้านขวาล่างของตาราง (ตามหมายเลข 2) ดังรูป

2. เมื่อระบุข้อมูลครบแล้วให้ทำการคลิกปุ่ม "บันทึก" ที่มุมขวาล่างให้เรียบร้อยก่อนแล้วจึงมาคลิกปุ่ม "ส่งรายงาน"

3. กรณีต้องกรอกมูลค่าเงินบาท ต้องทำการแนบเอกสารใบขนสินค้าทุกครั้ง

4. มูลค่าเงินบาทที่ต้องกรอกจะต้องเท่ากับมูลค่าตามใบขนสินค้าในช่อง "ราคาของ (บาท)"

อัตรา		ใบขนสินค้า				ประเทศต้นทาง
ปริมาณ (ตัน)	มูลค่า (บาท)	เลขที่	วัน/เดือน/ปี	ปริมาณ (ตัน)	มูลค่า (บาท)	
0.100000	20,000.00	XXXXXXXXXX	28 ธ.ค. 68	0.100000	20,000.00	นิวซีแลนด์

Page 1 of 1 (1 items) < 1 > Page size: 10

PREVIEW CHANGES **บันทึก** ยกเลิก

\*\*\*หมายเหตุ การกรอกมูลค่าให้ใส่เฉพาะตัวเลข ไม่ต้องมีเครื่องหมายจุลภาค (,).\*\*\*

10. ให้ทำการตรวจสอบข้อมูล จากนั้นคลิกช่อง **ขอรับรองว่า ข้อความดังกล่าวข้างต้นถูกต้อง และเป็นจริงทุกประการ** และคลิกปุ่ม **บันทึกและส่งรายงาน**

อัตรา		ใบขนสินค้า				ประเทศต้นทาง
ปริมาณ (ตัน)	มูลค่า (บาท)	เลขที่	วัน/เดือน/ปี	ปริมาณ (ตัน)	มูลค่า (บาท)	
0.100000	20,000.00	XXXXXXXXXX	28 ธ.ค. 68	0.100000	20,000.00	นิวซีแลนด์

Page 1 of 1 (1 items) < 1 > Page size: 10

PREVIEW CHANGES บันทึก ยกเลิก

ขอรับรองว่า ข้อความดังกล่าวข้างต้นถูกต้อง และเป็นจริงทุกประการ

**บันทึกและส่งรายงาน** กลับหน้าหลัก

11. เมื่อกลับมาหน้าหลัก ข้อมูลที่ส่งจะแสดงที่ช่อง รายงานที่ส่ง(1+2) สามารถคลิกจำนวนที่แสดงเพื่อดูข้อมูล รายงานที่ส่งได้

ความตกลงหุ้นส่วนเศรษฐกิจที่ใกล้ชิดกันยิ่งขึ้น ไทย-นิวซีแลนด์ (TNZCEP) ไม่อิงโควตา

รายละเอียดข้อมูลรายงาน

0: 2568 บริษัท: บริษัท ประเภทการนำเข้า: ป่าชายฝั่ง ค้นหา

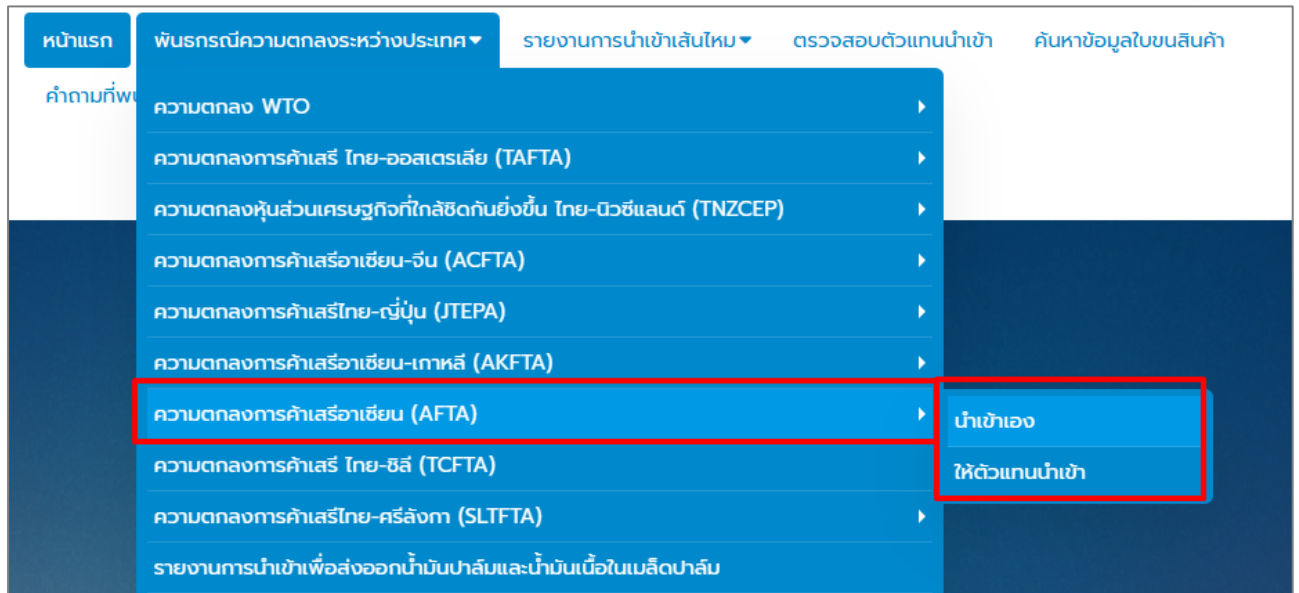
สินค้า	จำนวนหนังสือรับรองทั้งหมด	รายงานที่อนุมัติ (1)	รายงานที่ต้องแก้ไข (2)	รายงานที่ส่ง (1+2)	รายงานที่ยังไม่ส่ง
นมผงขาวเป็นเนย	2	0	0	1	1

คอลัมน์	รายละเอียด
จำนวนหนังสือรับรองทั้งหมด	■ แสดงจำนวนหนังสือรับรองที่ผู้ประกอบการได้รับทั้งหมด ทั้งที่รายงานแล้ว และยังไม่รายงาน
รายงานที่อนุมัติ (1)	■ แสดงจำนวนรายงานที่ส่งเข้ามาในระบบ โดยตัวเลขนี้จะเพิ่มขึ้นตามจำนวนหนังสือรับรองฯ (พณ.) ที่มีการส่งรายงาน
รายงานที่ต้องแก้ไข (2)	■ แสดงจำนวนรายงานที่ต้องแก้ไข โดยตัวเลขนี้จะเพิ่มขึ้นตามจำนวนรายงานที่เจ้าหน้าที่มีการคืนสถานะให้ผู้ประกอบการทำการแก้ไข
จำนวนที่ส่งรายงาน (1+2)	■ แสดงจำนวนรายงานทั้งหมดซึ่งประกอบด้วยรายงานที่อนุมัติและรายงานที่ต้องแก้ไข
ยังไม่ส่งรายงาน	■ แสดงจำนวนหนังสือรับรองที่ยังไม่ได้ส่งรายงาน โดยตัวเลขนี้จะลดลงตามการเพิ่มขึ้นของจำนวนรายงานที่อนุมัติ

## 1.6 รายงานการนำเข้าสินค้า ตามความตกลง AFTA

การรายงานการนำเข้าสินค้าตามความตกลง AFTA มีขั้นตอนการรายงานนำเข้า ดังนี้

1. หลังจาก Login เข้าสู่ระบบแล้ว ให้คลิกเมนู **พันธกรณีความตกลงระหว่างประเทศ** เลือก **ความตกลง AFTA** → เลือกนำเข้าเอง หรือ ตัวแทนนำเข้า (ตามรายละเอียดที่ได้ขอหนังสือรับรองฯ)



**หมายเหตุ:** เลือกความตกลงที่ต้องการรายงานการนำเข้าสินค้า ตามที่ได้มีการขอหนังสือรับรองฯ จากระบบ SMART-I

2. ที่หน้าจอรายงาน ให้คลิกเลือก ปี , บริษัท และสิทธิพิเศษทางภาษี ที่ต้องการรายงาน จากนั้นคลิกปุ่ม ค้นหา

The screenshot shows the 'ความตกลงการค้าเสรีอาเซียน (AFTA) นำเข้าเอง' report form. It includes a search section with the following fields: ปี\* (Year) with a dropdown menu showing '2568', บริษัท\* (Company) with a dropdown menu, and สิทธิพิเศษทางภาษี\* (Tax Exemption) with a dropdown menu showing 'มีหนังสือรับรองสิทธิพิเศษทาง'. A green 'ค้นหา' (Search) button is located to the right of these fields. Below the search section is a table with the following columns: สินค้า (Product), จำนวนหนังสือรับรองทั้งหมด (Total number of certificates), รายงานที่อนุมัติ (1) (Approved reports), รายงานที่ต้องแก้ไข (2) (Reports to be corrected), รายงานที่ส่ง (1+2) (Reports sent), and รายงานที่ยังไม่ส่ง (Reports not yet sent). The table currently shows 'ไม่พบข้อมูล' (No data found).

3. จะปรากฏหน้ารายการสินค้าที่ต้องรายงาน จากนั้นให้คลิกซื้อสินค้าในรายการที่เป็นแถบสีเหลือง

ความตกลงการค้าเสรีอาเซียน (AFTA) นำเข้าเอง

รายละเอียดข้อมูลการรายงาน

ปี\* 2568    บริษัท\* บริษัท    สิทธิพิเศษทางภาษี\* มีหนังสือรับรองสิทธิพิเศษทาง    ค้นหา

สินค้า	จำนวนหนังสือรับรองทั้งหมด	รายงานที่อนุมัติ (1)	รายงานที่ต้องแก้ไข (2)	รายงานที่ส่ง (1+2)	รายงานที่ยังไม่ส่ง
ผลิตภัณฑ์กากเพชรอกาแฟสำเร็จรูป	11	1	0	1	10

**หมายเหตุ :** สินค้าที่จะสามารถรายงานได้จะมีแถบสีเหลืองขึ้นตรงสินค้า ซึ่งหมายความว่าสินค้านั้นมีหนังสือรับรองที่ได้รับอนุญาต

4. หน้าจอรายงานการนำเข้าสินค้า ตามความตกลง AFTA

รายงานการนำเข้าส่งออกสินค้า (AFTA) นำเข้าเอง

รายละเอียดการรายงาน

Ref :    รายงานการนำเข้าสินค้าตามความตกลง AFTA นำเข้าเอง สำหรับปี พ.ศ. 2568    บริษัท    วันที่รายงาน : 19 สิงหาคม 2568    สินค้า : ผลิตภัณฑ์กากเพชรอกาแฟสำเร็จรูป    ประเภทสินค้านำเข้า :  ( 21011 )     ( 21012 )    กลุ่มโควตา :    หนังสือรับรอง    เลขที่หนังสือรับรอง :    เอกสารแนบ    - กรุณาแนบเอกสารใบขนสินค้า/เอกสารอื่นๆที่เกี่ยวข้อง    - สามารถแนบไฟล์เอกสารแนบสกุล PDF, JPG, JPEG, PNG และไฟล์ไฟล์เสียงได้ขนาดไม่เกิน 10 MB    คำอธิบายเอกสาร/ชื่อเอกสาร:    Click here to browse files...    Browse...    อัปโหลดเอกสาร    ลบ    ชื่อไฟล์เอกสาร    รายละเอียด    ไม่พบข้อมูล    หมายเหตุ    1. มูลค่าเงินบาท ระบุเป็นตัวเลขเท่านั้น ไม่ต้องระบุเครื่องหมายจุดทศนิยม (.) เช่น 10,000.59 ให้ ระบุเป็น 10000.59 (ระบุวงเล็บใส่ เครื่องหมายจุดทศนิยม (.) ให้ชัดเจน)    2. เมื่อระบุชื่อผู้ขนส่งแล้วให้ทำการคลิกปุ่ม "บันทึก" ที่มุมขวาล่างให้เรียบร้อยก่อนแล้วจึงมาคลิกปุ่ม "ขอรับรองว่าเป็นความจริง" จากนั้นคลิกปุ่ม "ส่งรายงาน"    3. กรณีต้องการออกมูลค่าเงินบาท ต้องทำการแนบเอกสารใบขนสินค้าทุกครั้ง    4. มูลค่าเงินบาทที่ต้องกรอกจะต้องเท่ากับมูลค่าตามใบขนสินค้าในช่อง "ราคาของ (บาท)"    หนังสือรับรอง    ใบขนสินค้า    ลบ    ลำดับ    เลขที่    วัน/เดือน/ปี    ปริมาณ (ตัน)    มูลค่า (บาท)    เลขที่    วัน/เดือน/ปี    ป    ไม่พบข้อมูล    PREVIEW CHANGES    บันทึก    ยกเลิก     ขอรับรองว่า ข้อมูลดังกล่าวข้างต้นถูกต้อง และเป็นจริงทุกประการ    บันทึกและส่งรายงาน    กลับหน้าหลัก

5. ภายใต้หัวข้อ รายงาน ให้คลิกเลือกข้อมูล **ประเภทสินค้านำเข้า** และ **ประเภทโควตา** จากนั้นเลือก **กลุ่มโควตา** ของสินค้าที่ต้องการ (โดยแต่ละสินค้าจะแสดงข้อมูลให้เลือกแตกต่างกัน ให้เลือกข้อมูลให้ถูกต้องตามข้อมูลหนังสือรับรองฯ)

#### สินค้านมและครีมและเครื่องดื่มประเภทนมปรุงแต่ง

รายงานการนำเข้าสินค้าตามความตกลง AFTA นำเข้าเอง สำหรับปี พ.ศ. 2568  
บริษัท [REDACTED]

วันที่รายงาน : 29 กรกฎาคม 2568

สินค้า : นมและครีมและเครื่องดื่มประเภทนมปรุงแต่ง

ประเภทสินค้านำเข้า :  นมและครีม ( 0401 )  
 เครื่องดื่มประเภทนมปรุงแต่ง ( 220291,220299,22029930001 )

ประเภทโควตา :  โควตาบริษัท  
 First Come, First Served.

กลุ่มโควตา : AFTA ในโควตา/นมและครีมและเครื่องดื่มป

#### สินค้าชา

รายงานการนำเข้าสินค้าตามความตกลง AFTA นำเข้าเอง สำหรับปี พ.ศ. 2568  
บริษัท [REDACTED]

วันที่รายงาน : 29 กรกฎาคม 2568

สินค้า : ชา

กลุ่มโควตา : AFTA ในโควตา/ชา (IM-O)

#### สินค้าพริกไทย

รายงานการนำเข้าสินค้าตามความตกลง AFTA นำเข้าเอง สำหรับปี พ.ศ. 2568  
บริษัท [REDACTED]

วันที่รายงาน : 28 สิงหาคม 2568

สินค้า : พริกไทย

กลุ่มโควตา : AFTA ในโควตา/พริกไทย

### สินค้าน้ำมันฝรั่ง

รายงานการนำเข้าสินค้าตามความตกลง AFTA นำเข้าเอง สำหรับปี พ.ศ. 2568

บริษัท XXXXXXXXXX

วันที่รายงาน : 24 กรกฎาคม 2568

สินค้า : น้ำมันฝรั่ง

ประเภทสินค้าที่นำเข้า :  หัวพันธุ์ ( 07011000 )  
 น้ำมันฝรั่งสดและแปรรูป ( 07019010,07019090 )

กลุ่มโควตา :

### สินค้าเมล็ดกาแฟ

รายงานการนำเข้าสินค้าตามความตกลง AFTA นำเข้าเอง สำหรับปี พ.ศ. 2568

บริษัท XXXXXXXXXX

วันที่รายงาน : 29 กรกฎาคม 2568

สินค้า : เมล็ดกาแฟ

ประเภทสินค้าที่นำเข้า :  เมล็ดกาแฟดิบ โรบัสต้า ( 090111,090112 )  
 เมล็ดกาแฟดิบ อาราบิก้า ( 090111,090112 )  
 เมล็ดกาแฟคั่ว ( 090121,090122,090190 )

กลุ่มโควตา :

### สินค้านมผงและนมผงฟอย

รายงานการนำเข้าสินค้าตามความตกลง AFTA นำเข้าเอง สำหรับปี พ.ศ. 2568

บริษัท XXXXXXXXXX

วันที่รายงาน : 16 พฤษภาคม 2568

สินค้า : นมผงฟอย

กลุ่มโควตา :

### สินค้าหอมหัวใหญ่

รายงานการนำเข้าสินค้าตามความตกลง AFTA นำเข้าเอง สำหรับปี พ.ศ. 2568  
บริษัท **บริษัท ไทยพาณิชย์ จำกัด**

วันที่รายงาน : 6 พฤษภาคม 2568

สินค้า : หอมหัวใหญ่

ประเภทสินค้าที่นำเข้า :  หอมผง ( 07122000 )  
 หอมหัวพันธุ์ ( 07031011 )  
 หอมสด ( 07031019 )

กลุ่มโควตา : AFTA ในโควตา/หอมหัวใหญ่ (IM-0) ▼

### สินค้าน้ำมันมะพร้าว

รายงานการนำเข้าสินค้าตามความตกลง AFTA นำเข้าเอง สำหรับปี พ.ศ. 2568  
บริษัท **บริษัท ไทยพาณิชย์ จำกัด**

วันที่รายงาน : 12 มิถุนายน 2568

สินค้า : น้ำมันมะพร้าว

กลุ่มโควตา : AFTA ในโควตา/น้ำมันมะพร้าว ▼

6. เมื่อเลือกข้อมูลประเภท/กลุ่ม สินค้าเรียบร้อยแล้ว ให้มาที่หัวข้อ “หนังสือรับรอง” ถ้าเลือกข้อมูลประเภท/กลุ่ม สินค้าถูกต้อง หรือมีข้อมูลใบขนขาเข้าแล้ว ระบบจะแสดงเลขที่หนังสือรับรองให้เลือก

รายละเอียดการรายงาน

Ref : [REDACTED]

รายงานการนำเข้าสินค้าตามความตกลง AFTA นำเข้าเอง สำหรับปี พ.ศ. 2568

บริษัท [REDACTED]

วันที่รายงาน : 29 กรกฎาคม 2568

สินค้า : ผลิตภัณฑ์กาแฟสำเร็จรูป

ประเภทสินค้านำเข้า :  ( 210111 )  
 ( 210112 )

กลุ่มโควตา : ผลิตภัณฑ์กาแฟ ( Instant Coffee )

หนังสือรับรอง

เลขที่หนังสือรับรอง : [REDACTED]

- กรณีเป็นตัวแทนนำเข้า ให้คลิกเลือกบริษัทที่เป็นตัวแทน

รายละเอียดการรายงาน

Ref : [REDACTED]

รายงานการนำเข้าสินค้าตามความตกลง AFTA ตัวแทนนำเข้า สำหรับปี พ.ศ. 2568

บริษัท [REDACTED]

วันที่รายงาน : 19 สิงหาคม 2568

สินค้า : เมล็ดกาแฟ

นำเข้าให้บริษัท : [REDACTED]

กลุ่มโควตา : AFTA ใบโควตา/เมล็ดกาแฟ

ค้นหาหนังสือรับรอง

เลขที่หนังสือรับรอง : [REDACTED]

**หมายเหตุ :** เลขที่หนังสือรับรองจะแสดงตามสินค้าและกลุ่มโควตา

7. กรณีที่เลือกเลขที่หนังสือรับรอง แล้วมี Popup แสดงข้อความ “กรุณาแนบเอกสารใบขน เนื่องจากไม่มีมูลค่าเงินบาท” ให้ทำการแนบเอกสารใบขนด้วย

e-report.dft.go.th บอกว่า

กรุณาแนบเอกสารใบขน เนื่องจากไม่มีมูลค่าเงินบาท

ตกลง

8. ภายใต้หัวข้อ เอกสารแนบ ในช่อง คำอธิบายเอกสาร/ชื่อเอกสาร ให้กรอกรายละเอียดของเอกสารที่ต้องการแนบเข้ามาเพื่อประกอบการรายงานฯ และคลิกปุ่ม Browse... (เพื่อจะแนบไฟล์เอกสาร)

เอกสารแนบ

- กรุณาแนบเอกสารใบขนสินค้า/เอกสารอื่นๆที่เกี่ยวข้อง
- สามารถแนบไฟล์เอกสารนามสกุล .PDF, .JPG, .JPEG, .PNG และแต่ละไฟล์ต้องมีขนาดไม่เกิน 10 MB

คำอธิบายเอกสาร/ชื่อเอกสาร:

Click here to browse files...

ล	ชื่อไฟล์เอกสาร	รายละเอียด
		ไม่พบข้อมูล

9. เลือกไฟล์เอกสารที่ต้องการ (สามารถแนบไฟล์นามสกุล .pdf, .jpg, .jpeg, .png) จากนั้น คลิกปุ่ม อัปโหลดเอกสาร

เอกสารแนบ

- กรุณาแนบเอกสารใบขนสินค้า/เอกสารอื่นๆที่เกี่ยวข้อง
- สามารถแนบไฟล์เอกสารนามสกุล .PDF, .JPG, .JPEG, .PNG และแต่ละไฟล์ต้องมีขนาดไม่เกิน 10 MB

คำอธิบายเอกสาร/ชื่อเอกสาร:

01.png

ล	ชื่อไฟล์เอกสาร	รายละเอียด
		ไม่พบข้อมูล

10. จะปรากฏรายการเอกสารแนบ คล้ายดังรูป (สามารถคลิก  เพื่อลบไฟล์เอกสารแนบได้)

เอกสารแนบ

- กรุณาแนบเอกสารใบขนสินค้า/เอกสารอื่นๆที่เกี่ยวข้อง
- สามารถแนบไฟล์เอกสารนามสกุล .PDF, .JPG, .JPEG, .PNG และแต่ละไฟล์ต้องมีขนาดไม่เกิน 10 MB

คำอธิบายเอกสาร/ชื่อเอกสาร:

Click here to browse files...

ล	ชื่อไฟล์เอกสาร	รายละเอียด
<input type="button" value="X"/>	01.png	เอกสารใบขน

11. เมื่อแนบเอกสารแล้ว ในส่วนของรายละเอียดหนังสือรับรองที่ปรากฏในตาราง ให้มาที่ฝั่งข้อมูลใบขนสินค้า และกรอกข้อมูลมูลค่า (ตามหมายเลข 1) , กรอกปริมาณการใช้ (ตามหมายเลข 2) , กรอกปริมาณคงเหลือ (ตามหมายเลข 3) และคลิก **บันทึก** ที่ด้านขวาล่างของตาราง (ตามหมายเลข 4) ดังรูป

**หมายเหตุ**

1. มูลค่าเงินบาท ระบุเป็นตัวเลขเท่านั้น ไม่ต้องระบุเครื่องหมายลูกน้ำ (,) เช่น 10,000.59 ให้ ระบุเป็น 10000.59 (ระบบจะทำการใส่ เครื่องหมายลูกน้ำ (,) ให้อัตโนมัติ)
2. เมื่อระบุข้อมูลครบแล้วให้ทำการคลิกปุ่ม "บันทึก" ที่มุมขวาล่างให้เรียบร้อยก่อนแล้วจึงมาคลิกปุ่ม "ขอรับรองว่าเป็นความจริง" จากนั้นคลิกปุ่ม "ส่งรายงาน"
3. กรณีต้องกรอกมูลค่าเงินบาท ต้องทำการแนบเอกสารใบขนสินค้าทุกครั้ง
4. มูลค่าเงินบาทที่ต้องกรอกจะต้องเท่ากับมูลค่าตามใบขนสินค้าในช่อง "ราคาของ (บาท)"

ใบขนสินค้า				ประเทศ แหล่งกำเนิด	ปริมาณการใช้ (เมตริกตัน)	ปริมาณคงเหลือ (เมตริกตัน)
เลขที่	วัน/เดือน/ปี	ปริมาณ (ตัน)	มูลค่า (บาท)			
	28 ส.ค. 68	0.100	20,000.00	อินโดนีเซีย	0.050	0.050

Page 1 of 1 (1 items) < 1 > Page size: 10

PREVIEW CHANGES **บันทึก** ยกเลิก

\*\*\*หมายเหตุ การกรอกมูลค่าให้ใส่เฉพาะตัวเลข ไม่ต้องมีเครื่องหมายจุลภาค (,).\*\*\*

12. ให้ทำการตรวจสอบข้อมูล จากนั้นคลิกช่อง **ขอรับรองว่า ข้อความดังกล่าวข้างต้นถูกต้อง และเป็นจริงทุกประการ** และคลิกปุ่ม **บันทึกและส่งรายงาน**

ใบขนสินค้า				ประเทศ แหล่งกำเนิด	ปริมาณการใช้ (เมตริกตัน)	ปริมาณคงเหลือ (เมตริกตัน)
เลขที่	วัน/เดือน/ปี	ปริมาณ (ตัน)	มูลค่า (บาท)			
	28 ส.ค. 68	0.100	20,000.00	อินโดนีเซีย	0.050	0.050

Page 1 of 1 (1 items) < 1 > Page size: 10

PREVIEW CHANGES บันทึก ยกเลิก

ขอรับรองว่า ข้อความดังกล่าวข้างต้นถูกต้อง และเป็นจริงทุกประการ

**บันทึกและส่งรายงาน** กลับหน้าหลัก

13. จะแสดงหน้าต่างยืนยัน กรุณาตรวจสอบข้อมูลให้ถูกต้องก่อนส่งรายงาน คลิกปุ่ม **ตกลง**

e-report.dft.go.th บอกว่า:

กรุณาตรวจสอบข้อมูลให้ถูกต้องก่อนส่งรายงาน

**ตกลง** ยกเลิก

14. จะกลับมายังหน้ารายการสินค้าต่างๆ โดยรายการสินค้าที่เพิ่งส่งรายงานไป จะพบว่าในคอลัมน์ต่างๆ มีการเปลี่ยนแปลงดังนี้

**ความตกลงการค้าเสรีอาเซียน (AFTA) นำเข้าเอง**

รายละเอียดข้อมูลการรายงาน

ปี: 2568    บริษัท: บริษัท [REDACTED]    สิทธิพิเศษทางภาษี: มีหนังสือรับรองสิทธิพิเศษทาง [REDACTED]    ค้นหา

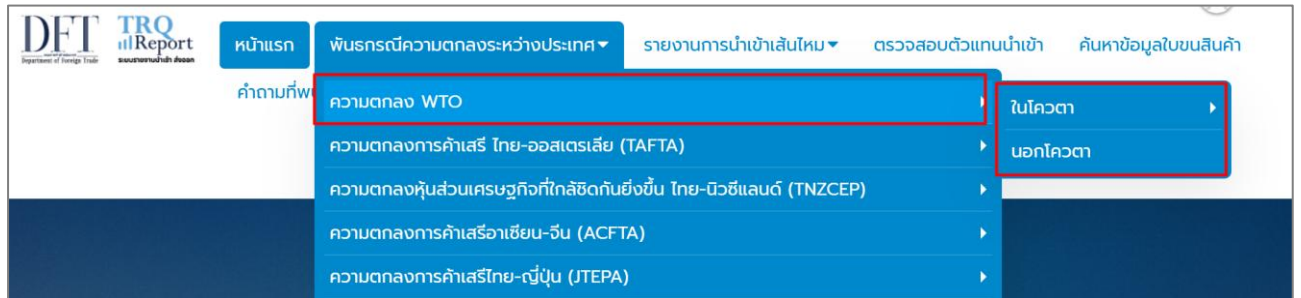
สินค้า	จำนวนหนังสือรับรองทั้งหมด	รายงานที่อนุมัติ (1)	รายงานที่ต้องแก้ไข (2)	รายงานที่ส่ง (1+2)	รายงานที่ยังไม่ส่ง
ผลิตภัณฑ์กากาแฟหรือกาแฟสำเร็จรูป	11	2	0	2	9

คอลัมน์	รายละเอียด
จำนวนหนังสือรับรองทั้งหมด	■ แสดงจำนวนหนังสือรับรองที่ผู้ประกอบการได้รับทั้งหมด ทั้งที่รายงานแล้ว และยังไม่รายงาน
รายงานที่อนุมัติ (1)	■ แสดงจำนวนรายงานที่ส่งเข้ามาในระบบ โดยตัวเลขนี้จะเพิ่มขึ้นตามจำนวนหนังสือรับรองฯ (พณ.) ที่มีการส่งรายงาน
รายงานที่ต้องแก้ไข (2)	■ แสดงจำนวนรายงานที่ต้องแก้ไข โดยตัวเลขนี้จะเพิ่มขึ้นตามจำนวนรายงานที่เจ้าหน้าที่มีการคืนสถานะให้ผู้ประกอบการทำการแก้ไข
จำนวนที่ส่งรายงาน (1+2)	■ แสดงจำนวนรายงานทั้งหมดซึ่งประกอบด้วยรายงานที่อนุมัติและรายงานที่ต้องแก้ไข
ยังไม่ส่งรายงาน	■ แสดงจำนวนหนังสือรับรองที่ยังไม่ได้ส่งรายงาน โดยตัวเลขนี้จะลดลงตามการเพิ่มขึ้นของจำนวนรายงานที่อนุมัติ

## 1.7 รายงานการนำเข้าสินค้าข้าวโพดเลี้ยงสัตว์ ตามความตกลง WTO และ AFTA

### (1) ความตกลง WTO

1. เมื่อเข้าสู่ระบบแล้ว ให้คลิกที่เมนู พันธกรณีความตกลงระหว่างประเทศ->ความตกลงWTO-> ในโควตา หรือ นอกโควตา (ในที่นี้เลือกนอกโควตา)



2. เลือกปี และบริษัท จากนั้นคลิกปุ่ม ค้นหา ระบบจะแสดงสินค้าที่ต้องรายงานการนำเข้า ให้คลิกสินค้าข้าวโพดเลี้ยงสัตว์เพื่อรายงานการนำเข้า

ความตกลง WTO (นอกโควตา)

รายละเอียดข้อมูลการรายงาน

ปี: 2569 1 บริษัท: 2 3 ค้นหา

สินค้า	จำนวนหนังสือรับรองทั้งหมด	รายงานที่อนุมัติ (1)	รายงานที่ต้องแก้ไข (2)	รายงานที่ส่ง (1+2)	รายงานที่ยังไม่ส่ง
<span style="border: 1px solid red; border-radius: 50%; padding: 2px;">4</span> ข้าวโพดเลี้ยงสัตว์	1	0	0	0	1

**หมายเหตุ :** สินค้าที่สามารถรายงานได้จะมีแถบสีเหลืองขึ้นตรงสินค้า ซึ่งหมายความว่าสินค้านั้นมีหนังสือรับรองที่ได้รับอนุญาต

3. เลือกหนังสือรับรองที่ต้องการรายงาน

รายงานการนำเข้าสินค้า WTO (นอกโควตา)

รายละเอียดการรายงาน

Ref.: XXXXXXXXXX

รายงานการนำเข้าสินค้าตามความตกลง WTO (นอกโควตา) สำหรับปี พ.ศ. 2569

บริษัท: XXXXXXXXXX

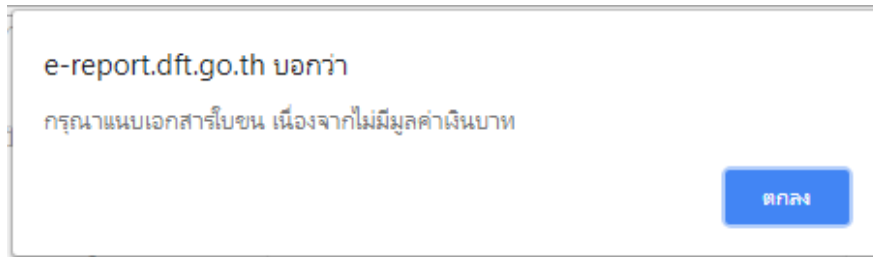
วันที่รายงาน : 22 มกราคม 2569

สินค้า : ข้าวโพดเลี้ยงสัตว์

ค้นหาหนังสือรับรอง

เลขที่หนังสือรับรอง : XXXXXXXXXX

4. กรณีที่เลือกเลขที่หนังสือรับรอง แล้วมี Popup แสดงข้อความ “กรุณาแนบเอกสารใบขน เนื่องจากไม่มีมูลค่าเงินบาท” ให้ทำการแนบเอกสารใบขนด้วย



5. ข้อมูลที่เลือกจะแสดงที่ตาราง ให้คลิกเลือกเอกสารแนบ โดยต้องแนบเอกสาร 2 รายการ คือ เอกสารใบขนฯ และเอกสารรับรองการปลอดเผา ให้คลิก Browse.. เพื่อเลือกไฟล์เอกสาร และคลิก upload เพื่อแนบเอกสาร (เอกสารรับรองการปลอดเผา ให้กรอกเลขที่เอกสารและวันที่เอกสารให้ครบถ้วน) เมื่ออัปโหลดเอกสารแล้ว ให้คลิกปุ่ม ปิดหน้าต่าง

1. มูลค่าเงินบาท ระบุเป็นตัวเลขเท่านั้น ไม่ต้องระบุเครื่องหมายลูกน้ำ (,) เช่น 10,000.59 ให้ ระบุเป็น 1000059 (ระบบจะทำการใส่ เครื่องหมายลูกน้ำ (,) ให้อัตโนมัติ)

2. เมื่อระบุข้อมูลครบแล้วให้ทำการคลิกปุ่ม "บันทึก" ที่มุมขวาล่างให้เรียบร้อยก่อนแล้วจึงมาคลิกปุ่ม "ขอรับรองว่าเป็นความจริง" จากนั้นคลิกปุ่ม "ส่งรายงาน"

3. กรณีต้องการกรอกมูลค่าเงินบาท ต้องการแนบเอกสารใบขนสินค้าทุกครั้ง

4. มูลค่าเงินบาทที่ต้องการจะเท่ากับมูลค่าตามใบขนสินค้าในช่อง "ราคาของ (บาท)"

au	เอกสารใบขนสินค้า และ เอกสารปลอดการเผา	หนังสือรับรอง				
		เลขที่	วัน/เดือน/ปี	น้ำหนักสุทธิ (ตัน)	มูลค่า (บาท)	เลขที่
X		XXXXXXXXXXXX	13 ม.ค. 69	320.000000	238,176.06	XXXXXXXXXXXX

Page 1 of 1 (1 items) < 1 > Page size: 10

แนบเอกสารใบขนสินค้าและเอกสารปลอดการเผา

ใบขนสินค้าเลขที่ : [REDACTED]

**เอกสารใบขนสินค้า**

Click here to browse files... Browse...

Upload

ไฟล์เอกสารล่าสุด :

เอกสารปลอดการเผาหรือหนังสือรับรองว่าข้าวโพดเลี้ยงสัตว์ที่นำเข้ามาเป็นผลผลิตจากการทำเกษตรแบบปลอดการเผา

เลขที่เอกสาร: [REDACTED]

วันที่เอกสาร: [REDACTED]

Click here to browse files... Browse...

Upload

ไฟล์เอกสารล่าสุด :

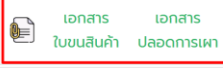
เลขที่เอกสารล่าสุด :

วันที่เอกสารล่าสุด :

หมายเหตุ : กรณีต้องการแก้ไขเอกสารแบบให้ทำการ Upload ไฟล์ใหม่เพื่อแทนที่ไฟล์เดิมได้ทันที

ปิดหน้าต่าง

6. เมื่ออัปโหลดเอกสารแล้ว เอกสารจะแสดงในตารางดังรูป

ล	เอกสารใบขนสินค้า และ เอกสารปลดการเผา	หนังสือรับรอง				เลขที่
		เลขที่	วัน/เดือน/ปี	น้ำหนักสุทธิ (ตัน)	มูลค่า (บาท)	
X			13 ม.ค. 69	320.000000	238,176.06	

Page 1 of 1 (1 items) < 1 > Page size: 10

PREVIEW CHANGES บันทึก ยกเลิก

7. กรอกข้อมูลมูลค่าให้ครบถ้วน และบันทึกข้อมูลในตาราง จากนั้นคลิกช่อง **ขอรับรองว่า ข้อความดังกล่าวข้างต้นถูกต้อง และเป็นจริงทุกประการ** และคลิกปุ่ม **บันทึกและส่งรายงาน**

\*\*\* (กรณีนอกโควตา ต้องกรอกวัตถุประสงค์การนำเข้า และสถานที่เก็บสินค้า ให้ครบถ้วน)\*\*\*

ใบขนสินค้า		วัตถุประสงค์การนำเข้า		สถานที่เก็บสินค้า (ชื่อ/ที่อยู่)
ฉบับ/ปี	น้ำหนักสุทธิ (ตัน)	มูลค่า (บาท)		
ก. 68	320.000000	20,000.00	นำเข้าเพื่อเป็นอาหารสัตว์	โด้ง

Page 1 of 1 (1 items) < 1 > Page size: 10

PREVIEW CHANGES **บันทึก** ยกเลิก

ขอรับรองว่า ข้อความดังกล่าวข้างต้นถูกต้อง และเป็นจริงทุกประการ

**บันทึกและส่งรายงาน** กลับหน้าหลัก

## (2) ความตกลงการค้าเสรีอาเซียน (AFTA)

- เมื่อเข้าสู่ระบบแล้ว ให้คลิกที่เมนู พันธกรณีความตกลงระหว่างประเทศ->ความตกลงการค้าเสรีอาเซียน (AFTA) และเลือกประเภทการนำเข้า (นำเข้าเอง หรือ ให้ตัวแทนนำเข้า)



- เลือก ปี และรายชื่อบริษัทที่ต้องการรายงาน จากนั้นเลือก สิทธิพิเศษทางภาษี (สินค้าข้าวโพดเลี้ยงสัตว์จะต้องเลือก ไม่มีหนังสือรับรองสิทธิพิเศษทางภาษี) จากนั้นคลิกปุ่ม ค้นหา

**\*\***เนื่องจากการนำเข้าข้าวโพดฯ ภายใต้ความตกลง AFTA ไม่ต้องมีหนังสือรับรองฯ ประกอบการนำเข้า

ความตกลงการค้าเสรีอาเซียน (AFTA) นำเข้าเอง

รายละเอียดข้อมูลการรายงาน

ปี: 2569    บริษัท: บริษัท (จำกัด) จำกัด (มหาชน)

สิทธิพิเศษทางภาษี: ไม่มีหนังสือรับรองสิทธิพิเศษ    ค้นหา

สินค้า	จำนวนรายการที่ต้องรายงานทั้งหมด	รายงานที่อนุมัติ (1)	รายงาน	รายงานที่ยังไม่ส่ง
			<u>ไม่มีหนังสือรับรองสิทธิพิเศษทางภาษี</u>	

ไม่พบข้อมูล

3. ระบบจะแสดงสินค้าที่ต้องรายงาน ให้คลิกที่ **ข้าวโพดเลี้ยงสัตว์** เพื่อให้รายงาน

ความตกลงการค้าเสรีอาเซียน (AFTA) นำเข้าเอง

รายละเอียดข้อมูลการรายงาน

ปี:\* 2569    บริษัท:\* บริษัท ไทยพาณิชย์ จำกัด    สิทธิพิเศษทางภาษี\* ไม่มีหนังสือรับรองสิทธิพิเศษ    ค้นหา

สินค้า	จำนวนรายการที่ต้องรายงานทั้งหมด	รายงานที่อนุมัติ (1)	รายงานที่ต้องแก้ไข (2)	รายงานที่ส่ง (1+2)	รายงานที่ยังไม่ส่ง
<b>ข้าวโพดเลี้ยงสัตว์</b>	23	22	0	22	1

**หมายเหตุ :** สินค้าที่จะสามารถรายงานได้จะมีแถบสีเหลืองขึ้นตรงสินค้า ซึ่งหมายความว่าสินค้านั้นมีข้อมูลใบขนสินค้าขาเข้าเพื่อให้รายงาน

4. ระบบจะแสดงข้อมูลใบขนสินค้า ที่ดึงตามพิกัดสินค้าข้าวโพดเลี้ยงสัตว์ โดยให้คลิกเลือกใบขนที่ต้องการรายงาน และคลิกปุ่ม **เพิ่มรายการที่เลือก**

รายละเอียดการรายงาน

Ref : 2024-09-000000

รายงานการนำเข้าสินค้าตามความตกลง AFTA นำเข้าเอง สำหรับปี พ.ศ. 2569

วันที่รายงาน : 20 กุมภาพันธ์ 2569

สินค้า : ข้าวโพดเลี้ยงสัตว์

พิกัด :  10059099001

ข้อมูลใบขนสินค้าขาเข้า

<input type="checkbox"/>	เลขที่ใบขน	ลำดับที่
<input checked="" type="checkbox"/>	A-00000000000000000000	0001
<input type="checkbox"/>	A-00000000000000000000	0001
<input type="checkbox"/>	A-00000000000000000000	0001

**เพิ่มรายการที่เลือก** 2

5. ข้อมูลที่เลือกจะแสดงที่ตาราง ให้คลิกเลือกเอกสารแนบ โดยต้องแนบเอกสาร 2 รายการ คือ เอกสารใบขนฯ และเอกสารรับรองการปลอดเผา ให้คลิกปุ่ม Browse.. เพื่อเลือกไฟล์เอกสาร และคลิก upload เพื่อแนบเอกสาร (เอกสารรับรองการปลอดเผา ให้กรอกเลขที่เอกสารและวันที่เอกสารให้ครบถ้วน) เมื่ออัปโหลดเอกสารแล้ว ให้คลิกปุ่ม ปิดหน้าต่าง

**หมายเหตุ**

1. มูลค่าเงินบาท ระบุเป็นตัวเลขเท่านั้น ไม่ต้องระบุเครื่องหมายลูกน้ำ (.) เช่น 10,000.59 ให้ ระบุเป็น 10000.59 (ระบบจะทำการใส่ เครื่องหมายลูกน้ำ (.) ให้อัตโนมัติ)
2. เมื่อระบุข้อมูลครบแล้วให้ทำการคลิกปุ่ม "บันทึก" ที่มุมขวาล่างให้เรียบร้อยก่อนแล้วจึงมาคลิกปุ่ม "ขอรับรองว่าเป็นความจริง" จากนั้นคลิกปุ่ม "ส่งรายงาน"
3. กรณีต้องกรอกมูลค่าเงินบาท ต้องทำการแนบเอกสารใบขนสินค้าทุกครั้ง
4. มูลค่าเงินบาทที่ต้องกรอกจะต้องเท่ากับมูลค่าตามใบขนสินค้าในช่อง "ราคาของ (บาท)"

ลพ	เอกสารใบขนสินค้า และ เอกสารปลอดการเผา	เลขที่ใบขน	วัน/เดือน/ปี	ปริมาณ (ตัน)	มูลค่า (บาท)	ประเทศต้นทาง
X		XXXXXXXXXXXX	10 ก.พ. 2569	249.790000	0.00	สาธารณรัฐ ประชาธิปไตยประชาชน ลาว

Page 1 of 1 (1 items) < 1 > Page size: 10

PREVIEW CHANGES    บันทึก    ยกเลิก

แนบเอกสารใบขนสินค้าและเอกสารปลอดการเผา

ใบขนสินค้าเลขที่ : XXXXXXXXXXXX

**เอกสารใบขนสินค้า**

Click here to browse files...

Upload

ไฟล์เอกสารล่าสุด :

เอกสารปลอดการเผาหรือหนังสือรับรองว่าข้าวโพดเลี้ยงสัตว์ที่นำเข้ามาเป็นผลผลิตจากการทำเกษตรแบบปลอดการเผา

เลขที่เอกสาร:

วันที่เอกสาร:

Click here to browse files...

Upload



ไฟล์เอกสารล่าสุด :

เลขที่เอกสารล่าสุด :

วันที่เอกสารล่าสุด :

**หมายเหตุ :** กรณีต้องการแก้ไขเอกสารแนบให้ทำการ Upload ไฟล์ใหม่เพื่อแทนที่ไฟล์เดิมได้ทันที



6. เมื่ออัปเดตเอกสารแล้ว เอกสารจะแสดงในตารางดังรูป

ลว	เอกสารใบขนสินค้า และ เอกสารปลอดการเผา	เลขที่ใบขน	วัน/เดือน/ปี	ปริมาณ (ตัน)	มูลค่า (บาท)	ประเทศต้นทาง
X	 เอกสารใบขนสินค้า  เอกสารปลอดการเผา		10 ก.พ. 2569	249.790000	0.00	สาธารณรัฐประชาธิปไตยประชาชนลาว

Page 1 of 1 (1 items) < 1 > Page size: 10

PREVIEW CHANGES บันทึก ยกเลิก

7. กรอกข้อมูลมูลค่าให้ครบถ้วน และบันทึกข้อมูลในตาราง จากนั้นคลิกช่อง **ขอรับรองว่า ข้อความดังกล่าวข้างต้นถูกต้อง และเป็นจริงทุกประการ** และคลิกปุ่ม **บันทึกและส่งรายงาน**

ลว	เอกสารใบขนสินค้า และ เอกสารปลอดการเผา	เลขที่ใบขน	วัน/เดือน/ปี	ปริมาณ (ตัน)	มูลค่า (บาท)	ประเทศต้นทาง
X	 เอกสารใบขนสินค้า  เอกสารปลอดการเผา		10 ก.พ. 2569	249.790000	2,000.00	สาธารณรัฐประชาธิปไตยประชาชนลาว

Page 1 of 1 (1 items) < 1 > Page size: 10

1 PREVIEW CHANGES 2 บันทึก ยกเลิก

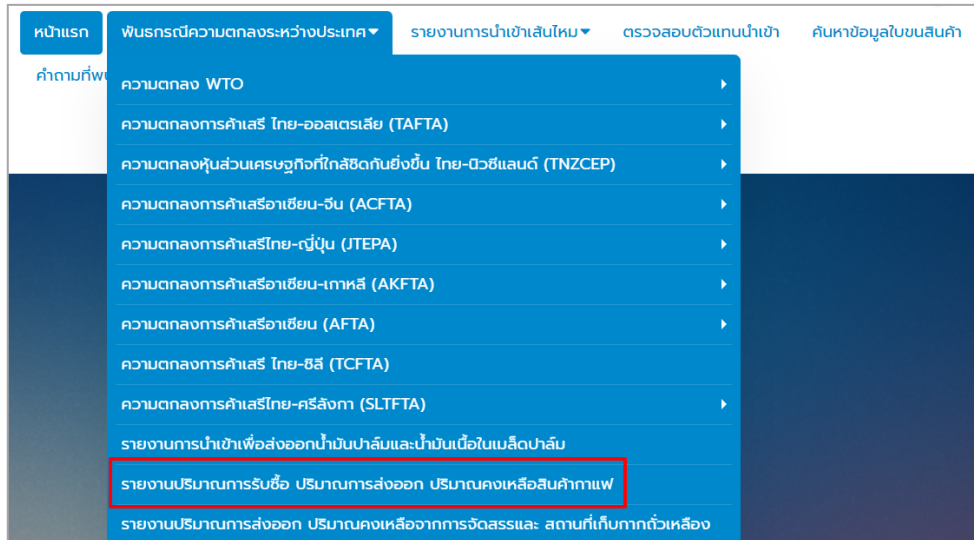
3  ขอรับรองว่า ข้อความดังกล่าวข้างต้นถูกต้อง และเป็นจริงทุกประการ

หมายเหตุ : หากมีการแก้ไขข้อมูลให้ทำการคลิก "บันทึก" ก่อนส่งรายงานทุกครั้ง

4 บันทึกและส่งรายงาน กลับหน้าหลัก

## 1.8 รายงานปริมาณการรับซื้อ ปริมาณการส่งออก ปริมาณคงเหลือสินค้ากาแพ

1. หลังจาก Login เข้าสู่ระบบแล้ว ให้คลิกเมนู พันธกรณีความตกลงระหว่างประเทศ และคลิกเลือกเมนู ปริมาณการรับซื้อ ปริมาณการส่งออก ปริมาณคงเหลือสินค้ากาแพ



2. ที่หน้าจอรายงาน ให้คลิกเลือก ปี และบริษัท ที่ต้องการรายงาน จากนั้นคลิกปุ่ม ค้นหา จะปรากฏหน้า รายการสินค้าที่ต้องการรายงาน จากนั้นให้คลิกซื้อสินค้าในรายการที่เป็นแถบสีเหลือง

รายงานปริมาณการรับซื้อ ปริมาณการส่งออก ปริมาณคงเหลือสินค้ากาแพ

รายละเอียดข้อมูลการรายงาน

ปี: 2568    บริษัท: บริษัท [redacted]    ค้นหา

สินค้า	จำนวนหนังสือรับรองทั้งหมด	รายงานที่อนุมัติ (1)	รายงานที่ต้องแก้ไข (2)	รายงานที่ส่ง (1+2)	รายงานที่ยังไม่ส่ง
ผลิตภัณฑ์กาแพ หรือกาแพสำเร็จรูป	8	0	0	0	8

**หมายเหตุ :** สินค้าที่จะสามารถรายงานได้จะมีแถบสีเหลืองขึ้นตรงสินค้า ซึ่งหมายความว่าสินค้านั้นมีหนังสือรับรองที่ได้รับอนุญาต

### 3. จะแสดงหน้าจอแบบรายงานปริมาณการรับซื้อ ปริมาณการส่งออก ปริมาณคงเหลือสินค้ากาแพ

รายละเอียดการรายงาน

Ref : [REDACTED]

รายงานปริมาณการรับซื้อ ปริมาณการส่งออก ปริมาณคงเหลือสินค้ากาแพ สำหรับปี พ.ศ. 2568

บริษัท [REDACTED]

วันที่รายงาน : 1 สิงหาคม 2568

สินค้า : เมล็ดกาแฟ

หนังสือรับรอง

เลขที่หนังสือรับรอง : ---กรุณาเลือก---

เอกสารแนบ

- กรุณาแนบเอกสารใบขนสินค้า/เอกสารอื่นๆที่เกี่ยวข้อง  
- สามารถแนบไฟล์เอกสารแนบสกุล PDF, JPG, JPEG, PNG และแต่ละไฟล์ต้องมีขนาดไม่เกิน 10 MB

คำอธิบายเอกสาร/ชื่อเอกสาร: [REDACTED]

Click here to browse files... Browse... อัปโหลดเอกสาร

ลบ	ชื่อไฟล์เอกสาร	รายละเอียด
ไม่พบข้อมูล		

หมายเหตุ

- มูลค่าเงินบาท ระบุเป็นตัวเลขเท่านั้น ไม่ต้องระบุเครื่องหมายลูกน้ำ (,) เช่น 10,000.59 ให้ ระบุเป็น 10000.59 (ระบบจะทำการใส่ เครื่องหมายลูกน้ำ (,) ให้อัตโนมัติ)
- เมื่อระบุข้อมูลครบแล้วให้ทำการคลิกปุ่ม "บันทึก" ที่มุมขวาล่างให้เรียบร้อยก่อนแล้วจึงมาคลิกปุ่ม "ขอรับรองว่าเป็นความจริง" จากนั้นคลิกปุ่ม "ส่งรายงาน"
- กรณีต้องการกรอกมูลค่าเงินบาท ต้องทำการแนบเอกสารใบขนสินค้าทุกครั้ง
- มูลค่าเงินบาทที่ต้องกรอกจะต้องเท่ากับมูลค่าตามใบขนสินค้าในช่อง "ราคาของ (บาท)"

ลบ	ลำดับ	ใบอนุญาต				ปริมาณการรับซื้อเมล็ดกาแฟ	เลขที่
		เลขที่	วัน/เดือน/ปี	ปริมาณ (ตัน)	มูลค่า (บาท)		
ไม่พบข้อมูล							

PREVIEW CHANGES บันทึก ยกเลิก

ขอรับรองว่า ข้อมูลดังกล่าวข้างต้นถูกต้อง และเป็นจริงทุกประการ

บันทึกและส่งรายงาน กลับหน้าหลัก

### 4. คลิกเลือก เลขที่หนังสือรับรอง ที่ต้องการรายงาน

รายละเอียดการรายงาน

Ref : [REDACTED]

รายงานปริมาณการรับซื้อ ปริมาณการส่งออก ปริมาณคงเหลือสินค้ากาแพ สำหรับปี พ.ศ. 2568

บริษัท [REDACTED]

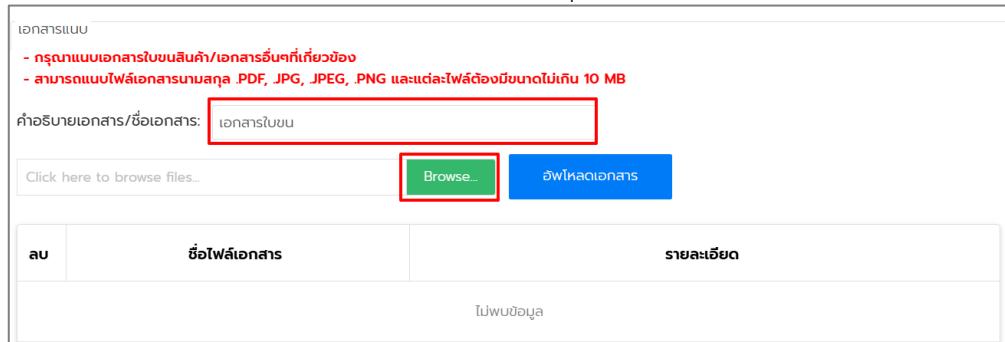
วันที่รายงาน : 28 สิงหาคม 2568

สินค้า : ผลิตภัณฑ์กาแฟหรือกาแฟสำเร็จรูป

หนังสือรับรอง

เลขที่หนังสือรับรอง : [REDACTED]

5. ภายใต้หัวข้อ เอกสารแนบ ในช่อง คำอธิบายเอกสาร/ชื่อเอกสาร ให้กรอกรายละเอียดของเอกสารที่ต้องการแนบเข้ามาเพื่อประกอบการรายงานฯ และคลิกปุ่ม **Browse...** (เพื่อจะแนบไฟล์เอกสาร)



เอกสารแนบ

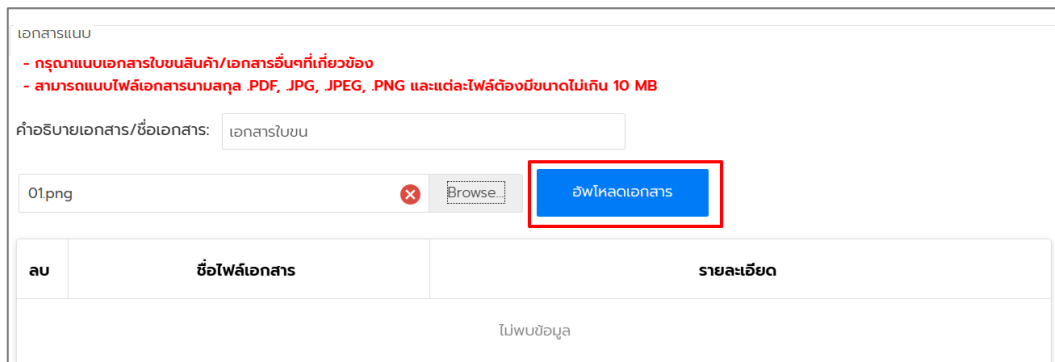
- กรุณาแนบเอกสารใบขนสินค้า/เอกสารอื่นๆที่เกี่ยวข้อง
- สามารถแนบไฟล์เอกสารบนสกุล .PDF, .JPG, .JPEG, .PNG และแต่ละไฟล์ต้องมีขนาดไม่เกิน 10 MB

คำอธิบายเอกสาร/ชื่อเอกสาร: เอกสารใบขน

Click here to browse files... **Browse...** อัปโหลดเอกสาร

ล	ชื่อไฟล์เอกสาร	รายละเอียด
ไปพบข้อมูล		


6. เลือกไฟล์เอกสารที่ต้องการ (สามารถแนบไฟล์นามสกุล .pdf, .jpg, .jpeg, .png) จากนั้น คลิกปุ่ม **อัปโหลดเอกสาร**




เอกสารแนบ

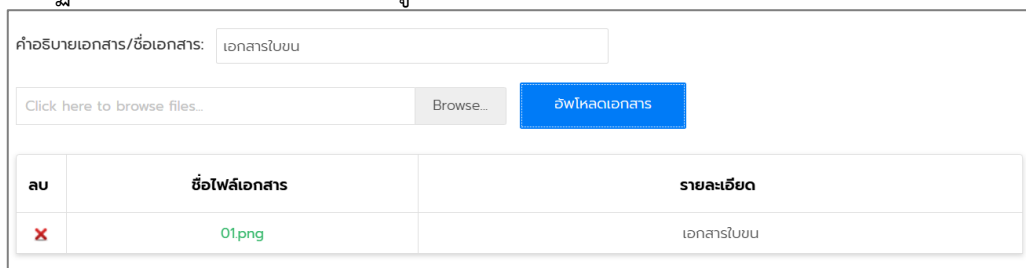
- กรุณาแนบเอกสารใบขนสินค้า/เอกสารอื่นๆที่เกี่ยวข้อง
- สามารถแนบไฟล์เอกสารบนสกุล .PDF, .JPG, .JPEG, .PNG และแต่ละไฟล์ต้องมีขนาดไม่เกิน 10 MB

คำอธิบายเอกสาร/ชื่อเอกสาร: เอกสารใบขน

01.png  Browse... **อัปโหลดเอกสาร**


ล	ชื่อไฟล์เอกสาร	รายละเอียด
ไปพบข้อมูล		

7. จะปรากฏรายการเอกสารแนบ คล้ายดังรูป (สามารถคลิก  เพื่อลบไฟล์เอกสารแนบได้)



คำอธิบายเอกสาร/ชื่อเอกสาร: เอกสารใบขน

Click here to browse files... Browse... อัปโหลดเอกสาร

ล	ชื่อไฟล์เอกสาร	รายละเอียด
	01.png	เอกสารใบขน

8. เมื่อแนบเอกสารแล้ว ในส่วนของรายละเอียดหนังสือรับรองที่ปรากฏในตาราง ที่คอลัมน์ ปริมาณการรับซื้อเมล็ดกาแฟ (หมายเลข 1) ให้ทำการกรอกปริมาณให้ครบถ้วน และที่คอลัมน์ ใบขนสินค้า-มูลค่า(บาท) (หมายเลข 2) ให้กรอกมูลค่าให้ครบถ้วน เช่นเดียวกัน จากนั้นให้คลิก **บันทึก** ที่ด้านขวาล่างของตาราง (ตามหมายเลข 3) ดังรูป

3. กรณีต้องกรอกมูลค่าเงินบาท ต้องทำการแนบเอกสารใบขนสินค้าทุกครั้ง

4. มูลค่าเงินบาทที่ต้องกรอกจะต้องเท่ากับมูลค่าตามใบขนสินค้าในช่อง "ราคาของ (บาท)"

มูลค่า (บาท)	ปริมาณการรับซื้อเมล็ดกาแฟ	ใบขนสินค้า				ประเทศปลายทาง
		เลขที่	วัน/เดือน/ปี	ปริมาณ (ตัน)	มูลค่า (บาท)	
20,000.00	100.00		28 ก.ค. 68	0.100	20,000.00	สหรัฐอเมริกา

Page 1 of 1 (1 items) < 1 > Page size: 10

1 PREVIEW CHANGES 3 บันทึก ยกเลิก

\*\*\*หมายเหตุ การกรอกปริมาณและมูลค่าให้ใส่เฉพาะตัวเลข ไม่ต้องมีเครื่องหมายจุดภาค (.)\*\*\*

9. ให้ทำการตรวจสอบข้อมูล จากนั้นคลิกช่อง **ขอรับรองว่า ข้อความดังกล่าวข้างต้นถูกต้อง และเป็นจริงทุกประการ** และคลิกปุ่ม **บันทึกและส่งรายงาน**

มูลค่า (บาท)	ปริมาณการรับซื้อเมล็ดกาแฟ	ใบขนสินค้า				ประเทศปลายทาง
		เลขที่	วัน/เดือน/ปี	ปริมาณ (ตัน)	มูลค่า (บาท)	
20,000.00	100.00		28 ก.ค. 68	0.100	20,000.00	สหรัฐอเมริกา

Page 1 of 1 (1 items) < 1 > Page size: 10

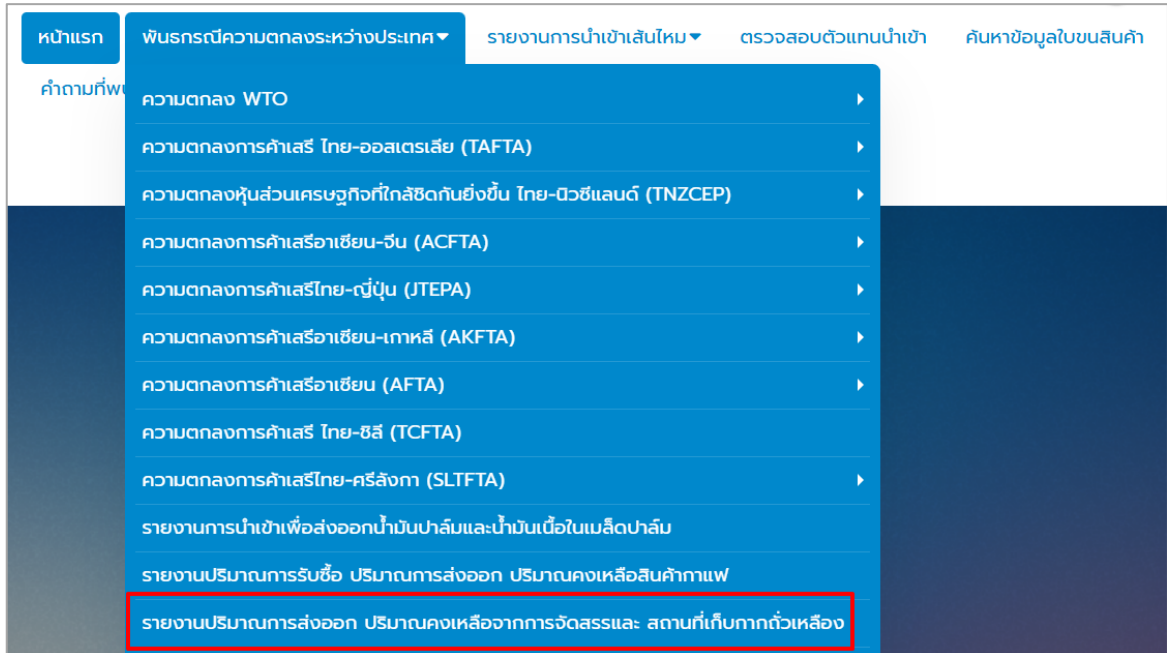
PREVIEW CHANGES บันทึก ยกเลิก

ขอรับรองว่า ข้อความดังกล่าวข้างต้นถูกต้อง และเป็นจริงทุกประการ

บันทึกและส่งรายงาน กลับหน้าหลัก

## 1.9 รายงานปริมาณการส่งออก ปริมาณคงเหลือจากการจัดสรรและ สถานที่เก็บกากถั่วเหลือง

1. หลังจาก Login เข้าสู่ระบบแล้ว ให้คลิกเมนู **พันธกรณีความตกลงระหว่างประเทศ** และคลิกเลือกเมนู **รายงานปริมาณการส่งออก ปริมาณคงเหลือจากการจัดสรรและ สถานที่เก็บกากถั่วเหลือง**



2. ที่หน้าจอรายงาน ให้คลิกเลือก **ปี** และ **บริษัท** ที่ต้องการรายงาน จากนั้นคลิกปุ่ม **ค้นหา** จะปรากฏหน้ารายการสินค้าที่ต้องรายงาน จากนั้นให้คลิกชื่อสินค้าในรายการที่เป็นแถบสีเหลือง

รายงานปริมาณการส่งออก ปริมาณคงเหลือจากการจัดสรรและ สถานที่เก็บกากถั่วเหลือง

รายละเอียดข้อมูลการรายงาน

ปี: 2568    บริษัท: บริษัท [REDACTED]    **ค้นหา**

สินค้า	จำนวนหนังสือรับรองทั้งหมด	รายงานที่อนุมัติ (1)	รายงานที่ต้องแก้ไข (2)	รายงานที่ส่ง (1+2)	รายงานที่ยังไม่ส่ง
<b>กากถั่วเหลือง</b>	9	0	0	0	9

**หมายเหตุ :** สินค้าที่จะสามารถรายงานได้จะมีแถบสีเหลืองขึ้นตรงสินค้า ซึ่งหมายความว่าสินค้านั้นมีหนังสือรับรองที่ได้รับอนุญาต

3. จะแสดงหน้าจอแบบรายงานปริมาณการส่งออก ปริมาณคงเหลือจากการจัดสรรและสถานที่เก็บกากถั่วเหลือง

Ref :

รายงานปริมาณการส่งออกปริมาณคงเหลือจากการจัดสรรและสถานที่เก็บกากถั่วเหลือง สำหรับปี พ.ศ. 2568

บริษัท

วันที่รายงาน : 1 สิงหาคม 2568

สินค้า : กากถั่วเหลือง

สถานที่เก็บ

สถานที่เก็บสินค้า:

ที่อยู่:

หนังสือรับรอง

เลขที่หนังสือรับรอง : ---

เอกสารแนบ

- กรุณาแนบเอกสารใบขนสินค้า/เอกสารอื่นๆที่เกี่ยวข้อง

- สามารถแนบไฟล์เอกสารบนสกุล PDF, JPG, JPEG, PNG และแต่ละไฟล์ต้องมีขนาดไม่เกิน 10 MB

คำอธิบายเอกสาร/ชื่อเอกสาร:

[Click here to browse files...](#)

ลบ	ชื่อไฟล์เอกสาร	รายละเอียด
-	ไม่พบข้อมูล	

**หมายเหตุ**

- มูลค่าเงินบาท ระบุเป็นตัวเลขทศนิยม ไม่ต้องระบุเครื่องหมายลูกน้ำ (,) เช่น 10,000.59 ให้ ระบุเป็น 1000059 (ระบบจะทำการใส่ เครื่องหมายลูกน้ำ (,) ให้อัตโนมัติ)
- เมื่อระบุข้อมูลครบแล้วให้ทำการคลิกปุ่ม "บันทึก" ที่มุมขวาล่างให้เรียบร้อยก่อนแล้วจึงมาคลิกปุ่ม "ขอรับรองว่าเป็นความจริง" จากนั้นคลิกปุ่ม "ส่งรายงาน"
- กรณีต้องการกรอกมูลค่าเงินบาท ต้องทำการแนบเอกสารใบขนสินค้าทุกครั้ง
- มูลค่าเงินบาทที่ต้องกรอกจะต้องเท่ากับมูลค่าตามใบขนสินค้าในช่อง "ราคาของ (บาท)"

ลบ	ลำดับที่	ใบอนุญาต			ยอดคงเหลือยกมา		ปริมาณการส่งออก	
		เลขที่ใบอนุญาต	ปริมาณ	มูลค่า	ปริมาณ	เลขที่ใบขนขาออก	ปริมาณ	
ไม่พบข้อมูล								

ขอรับรองว่า ข้อมูลดังกล่าวข้างต้นถูกต้อง และเป็นจริงทุกประการ

4. ภายใต้วัดหัวข้อ สถานที่จัดเก็บ ให้กรอกข้อมูล สถานที่เก็บสินค้า และ ที่อยู่ ให้ครบถ้วน

สถานที่เก็บ

สถานที่เก็บสินค้า:

ที่อยู่:

5. ในส่วนของการค้นหาหนังสือรับรอง ให้คลิกเลือกเลขที่หนังสือรับรองที่ต้องการรายงาน

สถานที่เก็บ

สถานที่เก็บสินค้า: โกดัง 1

ที่อยู่: เลขที่ 123 ถนนสุขุมวิท แขวง บางนา เขต บางนา กรุงเทพฯ 12300

หนังสือรับรอง

เลขที่หนังสือรับรอง :

**หมายเหตุ :** เลขที่หนังสือรับรองจะแสดงตามสินค้าและกลุ่มโควตา

6. ภายใต้หัวข้อ เอกสารแนบ ในช่อง คำอธิบายเอกสาร/ชื่อเอกสาร ให้กรอกรายละเอียดของเอกสารที่ต้องการแนบเข้ามาเพื่อประกอบการรายงานฯ และคลิกปุ่ม Browse... (เพื่อจะแนบไฟล์เอกสาร)

เอกสารแนบ

- กรุณานำเอกสารใบขนสินค้า/เอกสารอื่นๆที่เกี่ยวข้อง  
- สามารถแนบไฟล์เอกสารนามสกุล .PDF, .JPG, .JPEG, .PNG และแต่ละไฟล์ต้องมีขนาดไม่เกิน 10 MB

คำอธิบายเอกสาร/ชื่อเอกสาร: เอกสารใบขน

Click here to browse files... Browse... อัปโหลดเอกสาร

ลว	ชื่อไฟล์เอกสาร	รายละเอียด
ไปพบข้อมูล		

7. เลือกไฟล์เอกสารที่ต้องการ (สามารถแนบไฟล์นามสกุล .pdf, .jpg, .jpeg, .png) จากนั้น คลิกปุ่ม อัปโหลดเอกสาร

เอกสารแนบ

- กรุณานำเอกสารใบขนสินค้า/เอกสารอื่นๆที่เกี่ยวข้อง  
- สามารถแนบไฟล์เอกสารนามสกุล .PDF, .JPG, .JPEG, .PNG และแต่ละไฟล์ต้องมีขนาดไม่เกิน 10 MB

คำอธิบายเอกสาร/ชื่อเอกสาร: เอกสารใบขน

01.png Browse... อัปโหลดเอกสาร

ลว	ชื่อไฟล์เอกสาร	รายละเอียด
ไปพบข้อมูล		

8. จะปรากฏรายการเอกสารแนบ คล้ายดังรูป (สามารถคลิก **X** เพื่อลบไฟล์เอกสารแนบได้)

au	ชื่อไฟล์เอกสาร	รายละเอียด
X	01.png	เอกสารใบขน

9. เมื่อแนบเอกสารแล้ว ข้อมูลเลือกจะปรากฏในตาราง ที่คอมลัมน์ยอดคงเหลือยกมา ให้กรอกข้อมูลปริมาณ (ตามหมายเลข 1) , กรอกข้อมูลมูลค่า (ตามหมายเลข 2) และกรอกข้อมูลปริมาณคงเหลือ (ตามหมายเลข 3) จากนั้นคลิก **บันทึก** ที่ด้านขวาล่างของตาราง (ตามหมายเลข 4) ดังรูป

4. มูลค่าเงินบาทที่ต้องกรอกจะต้องเท่ากับมูลค่าตามใบขนสินค้าในช่อง "ราคาของ (บาท)"

อนุญาต		ยอดคงเหลือยกมา		ปริมาณการส่งออก		ปริมาณคงเหลือ	
ปริมาณ	มูลค่า	ปริมาณ	เลขที่ใบขนขาออก	ปริมาณ	มูลค่า	ปริมาณ	
240.00	3,360,000.00	200.00		30.97	3,360,000.00	340.00	

Page 1 of 1 (1 items) < 1 > Page size: 10

PREVIEW CHANGES บันทึก ยกเลิก

\*\*\*หมายเหตุ การกรอกมูลค่าให้ใส่เฉพาะตัวเลข ไม่ต้องมีเครื่องหมายจุลภาค (,).\*\*\*

10. ให้ทำการตรวจสอบข้อมูล จากนั้นคลิกช่อง **ขอรับรองว่า ข้อความดังกล่าวข้างต้นถูกต้อง และเป็นจริงทุกประการ** และคลิกปุ่ม **บันทึกและส่งรายงาน**

อนุญาต		ยอดคงเหลือยกมา		ปริมาณการส่งออก		ปริมาณคงเหลือ	
ปริมาณ	มูลค่า	ปริมาณ	เลขที่ใบขนขาออก	ปริมาณ	มูลค่า	ปริมาณ	
240.00	3,360,000.00	200.00		30.97	3,360,000.00	340.00	

Page 1 of 1 (1 items) < 1 > Page size: 10

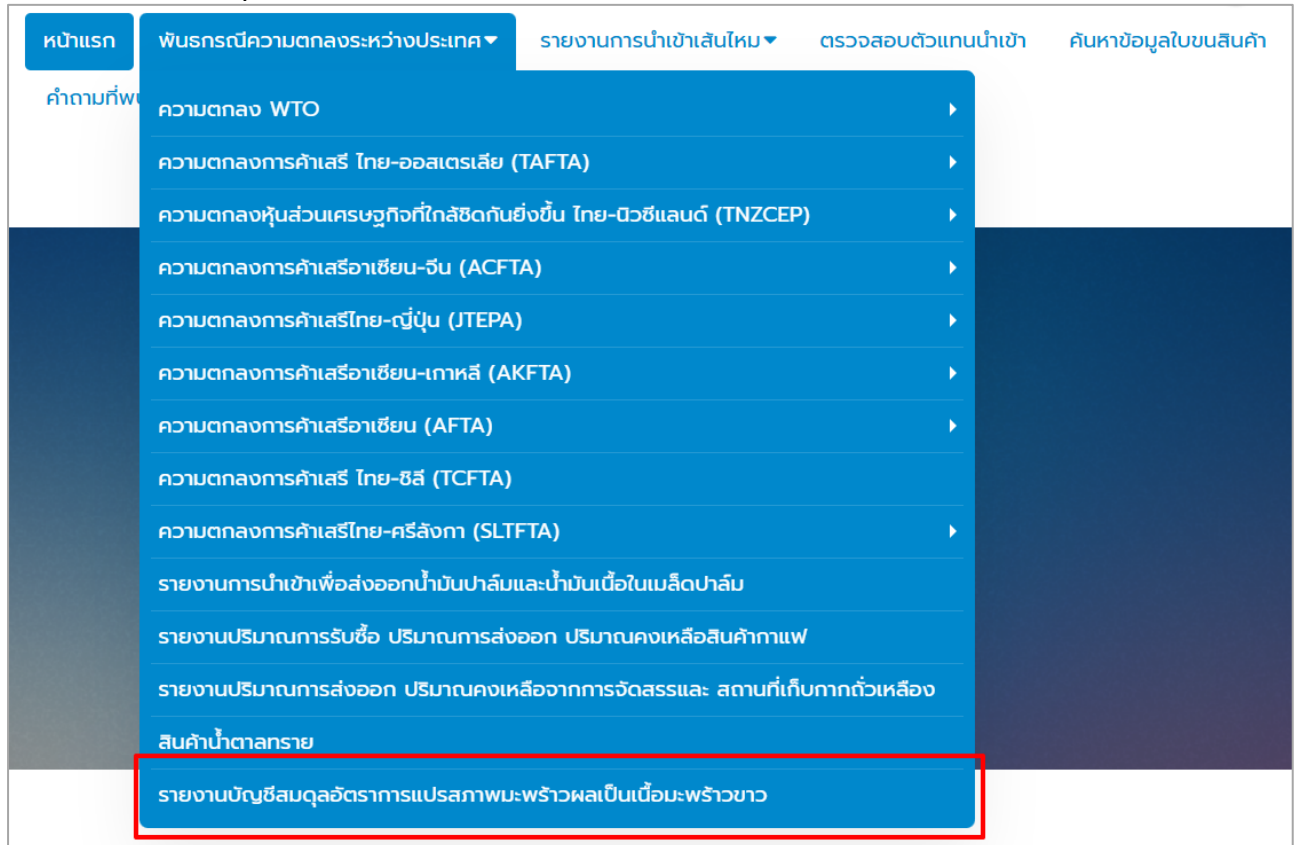
PREVIEW CHANGES บันทึก ยกเลิก

ขอรับรองว่า ข้อความดังกล่าวข้างต้นถูกต้อง และเป็นจริงทุกประการ

บันทึกและส่งรายงาน กลับหน้าหลัก

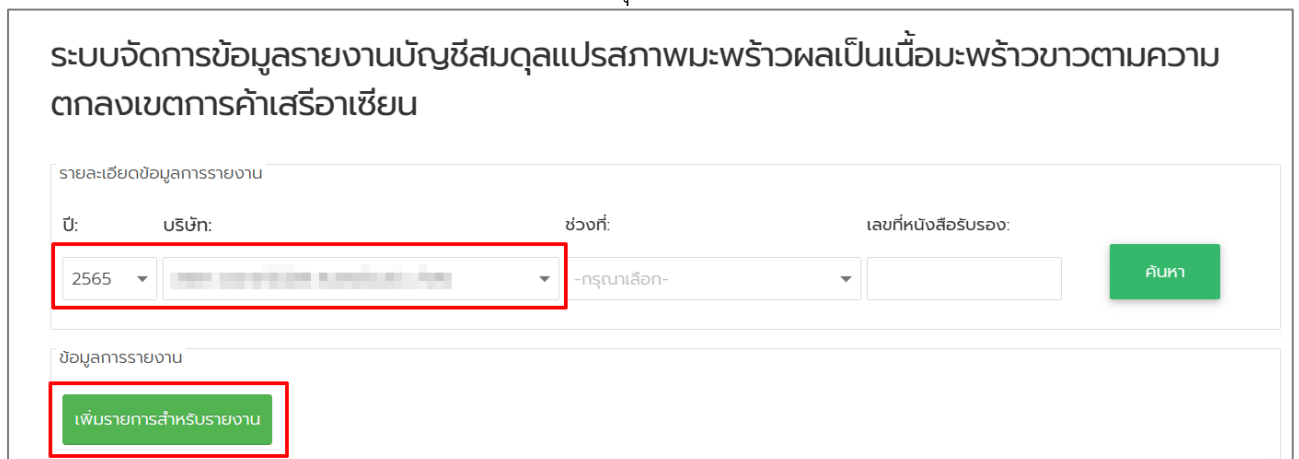
## 1.10 รายงานบัญชีสมดุลอัตราการแปรสภาพมะพร้าวผลเป็นเนื้อมะพร้าวขาว

1. หลังจาก Login เข้าสู่ระบบแล้ว ให้คลิกเมนู พันธกรณีความตกลงระหว่างประเทศ และคลิกเลือกเมนู รายงานบัญชีสมดุลอัตราการแปรสภาพมะพร้าวผลเป็นเนื้อมะพร้าวขาว



The screenshot shows a web application interface. At the top, there is a navigation bar with several menu items: 'หน้าแรก', 'พันธกรณีความตกลงระหว่างประเทศ', 'รายงานการนำเข้าเส้นไหม', 'ตรวจสอบตัวแทนนำเข้า', and 'ค้นหาข้อมูลใบขนสินค้า'. Below this, a dropdown menu is open under 'พันธกรณีความตกลงระหว่างประเทศ', listing various trade agreements such as 'ความตกลง WTO', 'ความตกลงการค้าเสรี ไทย-ออสเตรเลีย (TAFTA)', 'ความตกลงหุ้นส่วนเศรษฐกิจที่ใกล้ชิดกันยิ่งขึ้น ไทย-นิวซีแลนด์ (TNZCEP)', 'ความตกลงการค้าเสรีอาเซียน-จีน (ACFTA)', 'ความตกลงการค้าเสรีไทย-ญี่ปุ่น (JTEPA)', 'ความตกลงการค้าเสรีอาเซียน-เกาหลี (AKFTA)', 'ความตกลงการค้าเสรีอาเซียน (AFTA)', 'ความตกลงการค้าเสรี ไทย-ชิลี (TCFTA)', and 'ความตกลงการค้าเสรีไทย-ศรีลังกา (SLTFTA)'. At the bottom of this dropdown, the option 'รายงานบัญชีสมดุลอัตราการแปรสภาพมะพร้าวผลเป็นเนื้อมะพร้าวขาว' is highlighted with a red rectangular box.

2. เลือก ปี และ บริษัท ที่ต้องการรายงาน จากนั้นคลิกปุ่ม เพิ่มรายการสำหรับรายงาน



The screenshot shows a form titled 'ระบบจัดการข้อมูลรายงานบัญชีสมดุลแปรสภาพมะพร้าวผลเป็นเนื้อมะพร้าวขาวตามความตกลงเขตการค้าเสรีอาเซียน'. The form has a section for 'รายละเอียดข้อมูลการรายงาน' with fields for 'ปี:' (Year), 'บริษัท:' (Company), 'ช่วงที่:' (Period), and 'เลขที่หนังสือรับรอง:' (Certificate Number). The 'ปี:' field is set to '2565' and the 'บริษัท:' field is partially filled. A red box highlights these two fields. Below this section is a 'ข้อมูลการรายงาน' section with a green button labeled 'เพิ่มรายการสำหรับรายงาน', which is also highlighted with a red box.

### 3. หน้าจอสำหรับการรายงานบัญชีสมดุลอัตราแปรสภาพมะพร้าวผลเป็นเนื้อมะพร้าวขาว

ข้อมูลการรายงาน

แบบรายงานบัญชีสมดุลอัตราแปรสภาพมะพร้าวผลเป็นเนื้อมะพร้าวขาวตามความตกลงเขตการค้าเสรีอาเซียน

รายงาน ณ วันที่ 27 กุมภาพันธ์ 2565

หนังสือรับรองและใบขน

ปี: 2565  ช่วงที่: 1 (มกราคม - กุมภาพันธ์) เลขที่หนังสือรับรอง: --ไม่พบหนังสือรับรอง--

ปริมาณใบขน: 0.000000 ปริมาณหนังสือรับรอง: 0.000000

ปริมาณการกระเทาะเปลือก (ปริมาณหน่วย : ตัน)

โรงงานของตนเอง (1):\* 0.000000 จ้างกระเทาะ (2):\* 0.000000

ปริมาณตักกลับหรือทำลายสินค้า (3):\* 0.000000 ปริมาณรวม (1+2+3): 0.000000

ปริมาณแปรรูปเป็นเนื้อมะพร้าวขาว (ปริมาณหน่วย : ตัน)

โรงงานตนเอง (A):\* 0.000000 จ้างกระเทาะ (B):\* 0.000000 (C) ปริมาณรวม (A + B): 0.000000

อัตราแปรสภาพมะพร้าวเป็นเนื้อมะพร้าวขาว (ร้อยละ) (ปริมาณหน่วย : ตัน)

คำนวณ  (A \* 100) / 1  (B \* 100) / 2  (F) รวม : \*  ((C \* 100) / (1 + 2))

หมายเหตุ :

- กรณีไม่มีข้อมูลให้ระบุเป็น 0
- เมื่อระบุข้อมูลครบถ้วนแล้วให้คลิกปุ่ม <u>คำนวณ</u> << เพื่อทำการคำนวณอัตราแปรสภาพมะพร้าวเป็นเนื้อมะพร้าวขาว ทุกครั้ง

### 4. ส่วนที่ 1 หนังสือรับรองและใบขน ให้คลิกเลือก ปี , ช่วงที่ , เลขที่หนังสือรับรอง ที่ต้องการรายงาน ระบบจะแสดงปริมาณตามหนังสือรับรองที่เลือก

ข้อมูลการรายงาน

แบบรายงานบัญชีสมดุลอัตราแปรสภาพมะพร้าวผลเป็นเนื้อมะพร้าวขาวตามความตกลงเขตการค้าเสรีอาเซียน

รายงาน ณ วันที่ 27 กุมภาพันธ์ 2568

หนังสือรับรองและใบขน

ปี: 2565  ช่วงที่: 1 (มกราคม - กุมภาพันธ์) เลขที่หนังสือรับรอง:

ปริมาณใบขน: 135.000000 ปริมาณหนังสือรับรอง: 135.000000

5. กรอกข้อมูลปริมาณการกระเทาะเปลือก และปริมาณแปรรูปเป็นเนื้อมะพร้าวให้ครบถ้วน (ข้อมูลใดไม่มีให้กรอกตัวเลข “0”)

ปริมาณการกระเทาะเปลือก (ปริมาณหน่วย : ตัน)			
โรงงานของตนเอง (1):*	<input type="text" value="0.000000"/>	จ้างกระเทาะ (2):*	<input type="text" value="0.000000"/>
ปริมาณตักกลับหรือทำลายสินค้า (3):*	<input type="text" value="0.000000"/>	ปริมาณรวม (1+2+3):	<input type="text" value="0.000000"/>
ปริมาณแปรรูปเป็นเนื้อมะพร้าวขาว (ปริมาณหน่วย : ตัน)			
โรงงานตนเอง (A):*	<input type="text" value="0.000000"/>	จ้างกระเทาะ (B):*	<input type="text" value="0.000000"/>
		(C) ปริมาณรวม (A + B):	<input type="text" value="0.000000"/>

6. เมื่อกรอกข้อมูลปริมาณครบถ้วนแล้ว ให้คลิกปุ่ม **คำนวณ**

ปริมาณการกระเทาะเปลือก (ปริมาณหน่วย : ตัน)			
โรงงานของตนเอง (1):*	<input type="text" value="135.000000"/>	จ้างกระเทาะ (2):*	<input type="text" value="0.000000"/>
ปริมาณตักกลับหรือทำลายสินค้า (3):*	<input type="text" value="0.000000"/>	ปริมาณรวม (1+2+3):	<input type="text" value="135.000000"/>
ปริมาณแปรรูปเป็นเนื้อมะพร้าวขาว (ปริมาณหน่วย : ตัน)			
โรงงานตนเอง (A):*	<input type="text" value="45.000000"/>	จ้างกระเทาะ (B):*	<input type="text" value="0.000000"/>
		(C) ปริมาณรวม (A + B):	<input type="text" value="0.000000"/>
อัตราแปรสภาพมะพร้าวเป็นเนื้อมะพร้าวขาว (ร้อยละ) (ปริมาณหน่วย : ตัน)			
โรงงานตนเอง (D):*	<input type="text" value="33.333333"/>	จ้างกระเทาะ (E):*	<input type="text" value="0.000000"/>
		(F) รวม :*	<input type="text" value="0.000000"/>

**คำนวณ**

7. ตรวจสอบความถูกต้องของข้อมูล จากนั้นคลิกปุ่ม **บันทึกและส่งรายงาน**

ปริมาณแปรรูปเป็นเนื้อมะพร้าวขาว (ปริมาณหน่วย : ตัน)			
โรงงานตนเอง (A):*	<input type="text" value="0.000000"/>	จ้างกระเทาะ (B):*	<input type="text" value="0.000000"/>
		(C) ปริมาณรวม (A + B):	<input type="text" value="0.000000"/>
อัตราแปรสภาพมะพร้าวเป็นเนื้อมะพร้าวขาว (ร้อยละ) (ปริมาณหน่วย : ตัน)			
โรงงานตนเอง (D):*	<input type="text" value="(A * 100) / 1"/>	จ้างกระเทาะ (E):*	<input type="text" value="(B * 100) / 2"/>
		(F) รวม :*	<input type="text" value="((C * 100) / (1 + 2))"/>

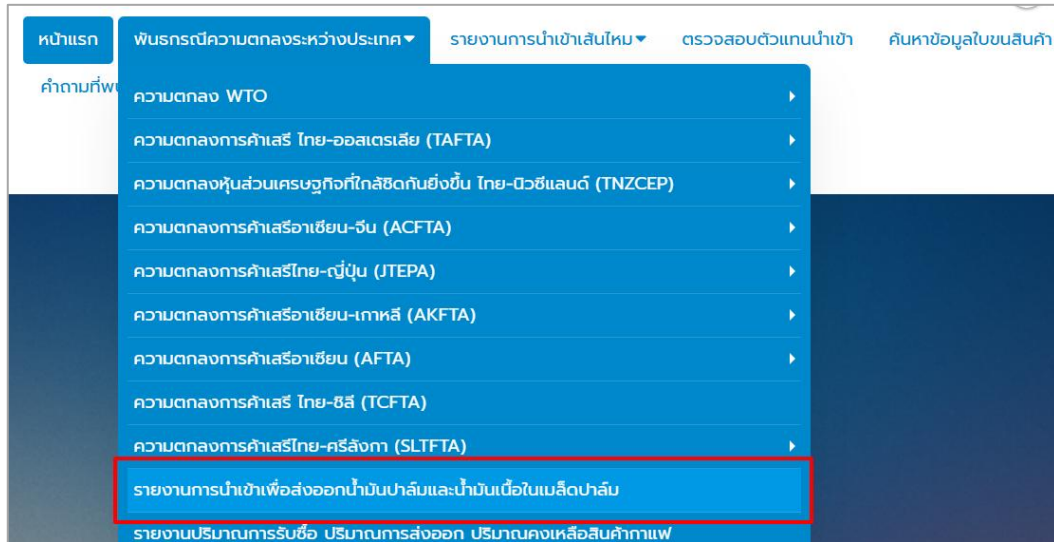
หมายเหตุ :

- กรณีไม่มีข้อมูลให้ระบุเป็น 0
- เมื่อระบุข้อมูลครบถ้วนแล้วให้คลิกปุ่ม >> **คำนวณ** << เพื่อทำการคำนวณอัตราแปรสภาพมะพร้าวเป็นเนื้อมะพร้าวขาว ทุกครั้ง

**บันทึกและส่งรายงาน**      **กลับไปหลัก**

## 1.11 รายงานการนำเข้าเพื่อส่งออกน้ำมันปาล์มและน้ำมันเนื้อในเมล็ดปาล์ม

1. หลังจาก Login เข้าสู่ระบบแล้ว ให้คลิกเมนู พันธกรณีความตกลงระหว่างประเทศ และคลิกเลือกเมนู รายงานการนำเข้าเพื่อส่งออกน้ำมันปาล์มและน้ำมันเนื้อในเมล็ดปาล์ม



2. ที่หน้าจอรายงาน ให้คลิกเลือก ปี และบริษัท ที่ต้องการรายงาน จากนั้นคลิกปุ่ม ค้นหา

ระบบรายงานการส่งออกปาล์ม

รายละเอียดข้อมูลการรายงาน

ปี: 2568 บริษัท: บริษัท [redacted] ค้นหา

3. จะปรากฏหน้ารายการสินค้าที่ต้องรายงาน จากนั้นให้คลิกชื่อสินค้าในรายการที่เป็นแถบสีเหลือง

ระบบรายงานการส่งออกปาล์ม

รายละเอียดข้อมูลการรายงาน

ปี: 2568 บริษัท: บริษัท [redacted] ค้นหา

สินค้า	จำนวนหนังสือรับรองทั้งหมด	รายงานที่อนุมัติ (1)	รายงานที่ต้องแก้ไข (2)	รายงานที่ส่ง (1+2)	รายงานที่ยังไม่ส่ง
น้ำมันปาล์มและน้ำมันเนื้อในเมล็ดปาล์ม	5	0	0	0	5

**หมายเหตุ :** สินค้าที่จะสามารถรายงานได้จะมีแถบสีเหลืองขึ้นตรงสินค้า ซึ่งหมายความว่าสินค้านั้นมีหนังสือรับรองที่ได้รับอนุญาต

4. ภายใต้หัวข้อ เอกสารแนบ ในช่อง คำอธิบายเอกสาร/ชื่อเอกสาร ให้กรอกรายละเอียดของเอกสารที่ต้องการแนบเข้ามาเพื่อประกอบการรายงานฯ และคลิกปุ่ม **Browse...** (เพื่อจะแนบไฟล์เอกสาร)

เอกสารแนบ

- กรุณานำเอกสารใบขนสินค้า/เอกสารอื่นๆที่เกี่ยวข้อง
- สามารถแนบไฟล์เอกสารแบบสกุล .PDF, .JPG, .JPEG, .PNG และแต่ละไฟล์ต้องมีขนาดไม่เกิน 10 MB

คำอธิบายเอกสาร/ชื่อเอกสาร: เอกสารใบขน

Click here to browse files... **Browse...** อัปโหลดเอกสาร

ลพ	ชื่อไฟล์เอกสาร	รายละเอียด
ไปพบข้อมูล		

5. เลือกไฟล์เอกสารที่ต้องการ (สามารถแนบไฟล์นามสกุล .pdf, .jpg, .jpeg, .png) จากนั้น คลิกปุ่ม **อัปโหลดเอกสาร**

เอกสารแนบ

- กรุณานำเอกสารใบขนสินค้า/เอกสารอื่นๆที่เกี่ยวข้อง
- สามารถแนบไฟล์เอกสารแบบสกุล .PDF, .JPG, .JPEG, .PNG และแต่ละไฟล์ต้องมีขนาดไม่เกิน 10 MB

คำอธิบายเอกสาร/ชื่อเอกสาร: เอกสารใบขน

01.png  **อัปโหลดเอกสาร**

ลพ	ชื่อไฟล์เอกสาร	รายละเอียด
ไปพบข้อมูล		

6. เมื่อแนบเอกสารแล้ว ในส่วนของข้อมูลหนังสือรับรอง ให้เลือกเลขที่หนังสือรับรองที่ต้องการรายงาน

(1) การส่งออกน้ำมันปาล์มที่ได้จากการนำเข้า

ข้อมูลหนังสือรับรอง

เลขที่หนังสือรับรอง : พณ...

ปริมาณ (ตัน) :

ลงวันที่ : 25/12/2025

มูลค่า :

เลขที่ใบขนขาเข้า : A...

วันที่ใบขน : 28/12/2025

ปริมาณ (ตัน) :

7. หัวข้อ ข้อมูลการส่งออก ให้กรอกข้อมูลเลขที่ใบขนขาออก, เลือกวันที่ส่งออก , กรอกปริมาณส่งออก (ตัน) และกรอกมูลค่าการส่งออก จากนั้นเลือกข้อมูลด่าน และ ประเทศปลายทาง เมื่อเพิ่มข้อมูลครบถ้วนแล้ว ให้คลิกปุ่ม **เพิ่มรายการ**

\*\* กรุณาเพิ่มข้อมูลการส่งออกให้ครบทุกรายการ \*\*

เลขที่ใบขนขาออก :  1      วันที่ส่งออก :  2

ปริมาณ (ตัน) :  3      มูลค่า :  4

ด่าน:\*      ประเทศปลายทาง:\*

<input type="checkbox"/> ด่านศุลกากรสังขละบุรี (ศก.1) <input checked="" type="checkbox"/> ด่านศุลกากรแม่สอด (ศก.3) <input type="checkbox"/> ด่านศุลกากรแม่สาย (ศก.3) <input type="checkbox"/> สำนักงานศุลกากรท่าเรือกรุงเทพ <input type="checkbox"/> อื่นๆ	<input type="checkbox"/> เมียนมา <input checked="" type="checkbox"/> สาธารณรัฐประชาชนจีน <input type="checkbox"/> สาธารณรัฐประชาธิปไตยประชาชนลาว <input type="checkbox"/> อินเดีย <input type="checkbox"/> อื่นๆ
--	--

5

เพิ่มรายการ 6

หมายเหตุ การกรอกมูลค่าให้ใส่เฉพาะตัวเลข ไม่ต้องมีเครื่องหมายจุดภาค (.)\*\*\*

8. ข้อมูลที่เพิ่ม จะแสดงที่ตาราง รายละเอียดการส่งออก สามารถลบ หรือแก้ไขข้อมูลได้ ถ้าข้อมูลถูกต้องครบถ้วนแล้ว ให้คลิกช่อง **ขอรับรองว่า ข้อความดังกล่าวข้างต้นถูกต้อง และเป็นจริงทุกประการ** จากนั้นคลิกปุ่ม **บันทึกและส่งรายงาน**

รายละเอียดการส่งออก

ลบ	แก้ไข	เลขที่หนังสือรับรอง	เลขที่ใบขนขาออก	ลำดับที่	วันที่ส่งออก	มูลค่าส่งออก (บาท)	ปริมาณส่งออก (ตัน)
✕	🖋️	██████████	██████████	1	4 พ.ย. 68	200,000.00	2,000.000
						รวม: 200,000.00	รวม: 2,000.00

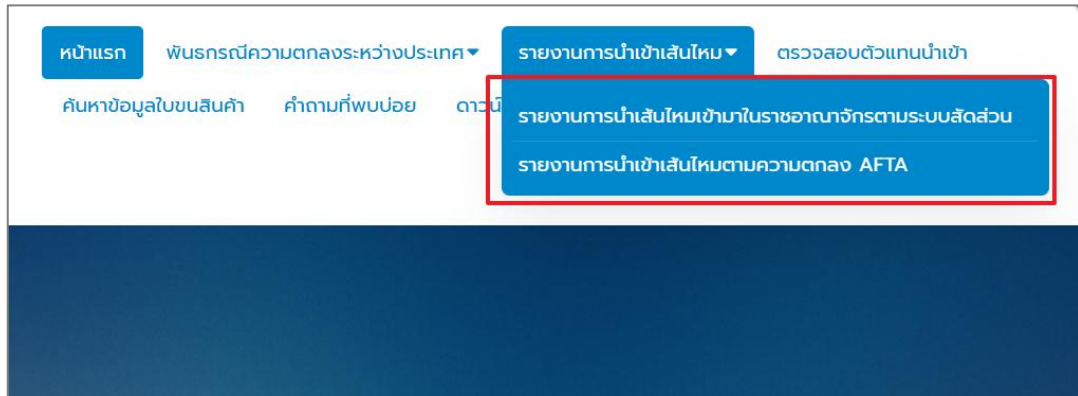
Page 1 of 1 (1 items)    < 1 >      Page size: 10

✔️
ขอรับรองว่า ข้อความดังกล่าวข้างต้นถูกต้อง และเป็นจริงทุกประการ

บันทึกและส่งรายงาน
กลับหน้าหลัก

## 1.12 รายงานการนำเข้าเส้นไหมเข้ามาในราชอาณาจักรตามระบบสัดส่วน หรือ นำเข้าเส้นไหมตามความตกลง AFTA ผ่านระบบ (DFT - TRQ Report)

1. หลังจาก Login เข้าสู่ระบบแล้ว ให้คลิกเมนู รายงานการนำเข้าเส้นไหม และคลิกเลือกเมนู รายงานการนำเข้าเส้นไหมเข้ามาในราชอาณาจักรตามระบบสัดส่วน หรือ รายงานการนำเข้าเส้นไหมตามความตกลง AFTA



2. ที่หน้าจอรายงาน ให้คลิกเลือก ปี และบริษัท ที่ต้องการรายงาน จากนั้นคลิกปุ่ม ค้นหา

รายละเอียดข้อมูลการรายงาน

ปี: 2568    บริษัท: บริษัท [REDACTED]

**ค้นหา**

สินค้า	จำนวนหนังสือรับรองทั้งหมด	รายงานที่อนุมัติ (1)	รายงานที่ต้องแก้ไข (2)	รายงานที่ส่ง (1+2)	รายงานที่ยังไม่ส่ง
ไม่พบข้อมูล					

3. จะปรากฏหน้ารายการสินค้าที่ต้องรายงาน จากนั้นให้คลิกชื่อสินค้าในรายการที่เป็นแถบสีเหลือง

รายละเอียดข้อมูลการรายงาน

ปี: 2568    บริษัท: บริษัท [REDACTED]

**ค้นหา**

สินค้า	จำนวนหนังสือรับรองทั้งหมด	รายงานที่อนุมัติ (1)	รายงานที่ต้องแก้ไข (2)	จำนวนที่ส่งรายงาน (1+2)	รายงานที่ยังไม่ส่ง
<b>เส้นไหมดบ</b>	4	0	0	0	4

**หมายเหตุ :** สินค้าที่จะสามารถรายงานได้จะมีแถบสีเหลืองขึ้นตรงสินค้า ซึ่งหมายความว่าสินค้านั้นมีหนังสือรับรองที่ได้รับอนุญาต

#### 4. จะแสดงหน้าจอแบบรายงานการนำเข้าเส้นไหม

รายละเอียดการรายงาน

วันที่รายงาน : 19 กุมภาพันธ์ 2568  
สินค้า : เส้นไหมดิบ

หนังสือรับรอง

เลขที่ใบอนุญาต : ---กรุณาเลือก---

เลขที่ใบอนุญาตสินค้า : \*

ชนิดเส้นไหม : \*  เส้นไหม (ยีน)  เส้นไหม (พุ่ง)

ประเภทไหม : \*  เส้นไหม (ดิบ)  เส้นไหม (สำเร็จรูป)

[เพิ่มรายการ](#)

**หมายเหตุ**

1. มูลค่าเงินบาท ระบุเป็นตัวเลขเท่านั้น ไม่ต้องระบุเครื่องหมายลูกน้ำ (,) เช่น 10,000.59 ให้ ระบุเป็น 10000.59 (ระบบจะทำการใส่ เครื่องหมายลูกน้ำ (,) ให้อัตโนมัติ)

2. มูลค่าเงินบาทที่ต้องกรอกจะต้องเท่ากับมูลค่าตามใบอนุญาตในช่อง "ราคาของ (บาท)"

ลบ	ลำดับที่ สินค้า	ใบอนุญาต		ใบอนุญาตสินค้า		ชนิดเส้นไหม		ประเภทไหม		ปริมาณ
		เลขที่	ลงวันที่	เลขที่	ลงวันที่	ยีน	พุ่ง	ดิบ	สำเร็จรูป	
ไม่พบข้อมูล										

[PREVIEW CHANGES](#) [บันทึก](#) [ยกเลิก](#)

ขอรับรองว่า ข้อมูลดังกล่าวข้างต้นถูกต้อง และเป็นจริงทุกประการ

[บันทึกและส่งรายงาน](#) [กลับหน้าหลัก](#)

5. ภายใต้หัวข้อหนังสือรับรอง เลือก เลขที่ใบอนุญาต , ชนิดเส้นไหม และระบุเกรดเส้นไหม จากนั้นให้คลิกปุ่ม **เพิ่มรายการ**

6. รายการที่เพิ่มจะแสดงที่ตารางด้านล่าง จากนั้นทำการคลิกที่ช่อง **มูลค่า(บาท)** และกรอกข้อมูลมูลค่า (ตามหมายเลข 1) และคลิก **บันทึก** ที่ด้านขวาล่างของตาราง (ตามหมายเลข 2) ดังรูป

**หมายเหตุ**  
 1. มูลค่าเงินบาท ระบุเป็นตัวเลขเท่านั้น ไม่ต้องระบุเครื่องหมายลูกน้ำ (.) เช่น 10,000.59 ให้ ระบุเป็น 10000.59 (ระบบจะทำการใส่ เครื่องหมายลูกน้ำ (.) ให้อัตโนมัติ)  
 2. มูลค่าเงินบาทที่ต้องกรอกจะต้องเท่ากับมูลค่าตามใบขนสินค้าในช่อง "ราคาของ (บาท)"

ร	ใบขนสินค้า		ชนิดเส้นไหม		ระบุเกรดไหม		ปริมาณเส้นไหม (กก.)	มูลค่า (บาท)	นำเข้าจาก
	เลขที่	ลงวันที่	ยีน	พุง	ด็บ	สำเร็จรูป			
58		15 ส.ค. 68	<input checked="" type="checkbox"/>	<input type="checkbox"/>	<input checked="" type="checkbox"/>	<input type="checkbox"/>	1502	3,050,084.580	เวียดนาม

Page 1 of 1 (1 items) < 1 > Page size: 10

1 PREVIEW CHANGES 2 บันทึก ยกเลิก

\*\*\*หมายเหตุ การกรอกมูลค่าให้ใส่เฉพาะตัวเลข ไม่ต้องมีเครื่องหมายจุลภาค (.)\*\*\*

7. ให้ทำการตรวจสอบข้อมูล จากนั้นคลิกช่อง **ขอรับรองว่า ข้อความดังกล่าวข้างต้นถูกต้อง และเป็นจริงทุกประการ** และคลิกปุ่ม **บันทึกและส่งรายงาน**

**หมายเหตุ**  
 1. มูลค่าเงินบาท ระบุเป็นตัวเลขเท่านั้น ไม่ต้องระบุเครื่องหมายลูกน้ำ (.) เช่น 10,000.59 ให้ ระบุเป็น 10000.59 (ระบบจะทำการใส่ เครื่องหมายลูกน้ำ (.) ให้อัตโนมัติ)  
 2. มูลค่าเงินบาทที่ต้องกรอกจะต้องเท่ากับมูลค่าตามใบขนสินค้าในช่อง "ราคาของ (บาท)"

ร	ใบขนสินค้า		ชนิดเส้นไหม		ระบุเกรดไหม		ปริมาณเส้นไหม (กก.)	มูลค่า (บาท)	นำเข้าจาก
	เลขที่	ลงวันที่	ยีน	พุง	ด็บ	สำเร็จรูป			
58		15 ส.ค. 68	<input checked="" type="checkbox"/>	<input type="checkbox"/>	<input checked="" type="checkbox"/>	<input type="checkbox"/>	1502	3,050,084.580	เวียดนาม

Page 1 of 1 (1 items) < 1 > Page size: 10

PREVIEW CHANGES บันทึก ยกเลิก

ขอรับรองว่า ข้อความดังกล่าวข้างต้นถูกต้อง และเป็นจริงทุกประการ

บันทึกและส่งรายงาน กลับหน้าหลัก